



Tribunal de Justiça da Paraíba
Diretoria de Tecnologia da Informação - DITEC
Gerência de Suporte - GESUP

Relatório de indisponibilidade dos sistemas do TJPB
 Data de avaliação: 01/06/2017

Este relatório contém informações a respeito de eventos de indisponibilidade registrados nos sistemas do Tribunal de Justiça da Paraíba, durante o período de avaliação. Os dados a seguir foram coletados automaticamente pelas ferramentas de monitoramento dos sistemas e serviços do TJPB. Este documento está dividido em duas partes:

Parte 1: Tabelas de indisponibilidade

Parte 2: Gráficos de sessões ativas (usuários conectados)

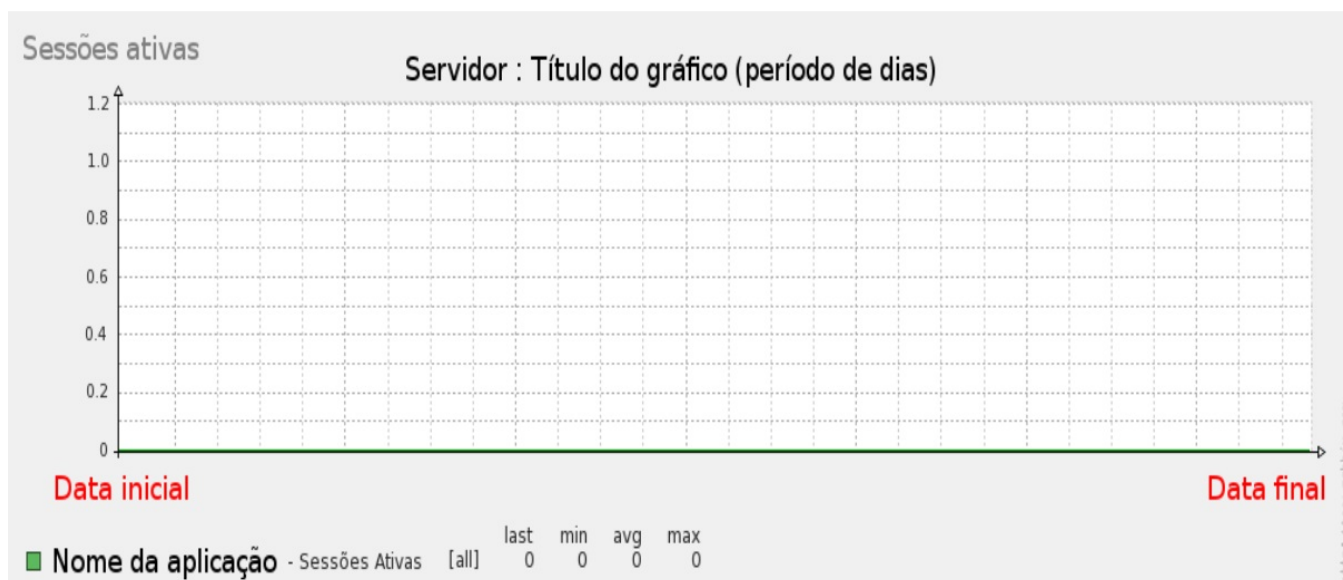
(1) Cada tabela a seguir apresenta as ocorrências de indisponibilidade do sistema indicado no título da tabela, contendo a data-hora e a duração do evento. As tabelas foram ordenadas de acordo com a frequência de ocorrência de eventos. Caso um sistema não esteja presente nas tabelas à seguir, não ocorreram eventos de indisponibilidade durante o período verificado.

Intranet		
Registro	Data/Hora	Duração
1	2017-06-01 16:51:19	2m 35s
2	2017-06-01 17:10:21	2m 33s
3	2017-06-01 17:24:06	2m 33s

PJe		
Registro	Data/Hora	Duração

1	2017-06-01 14:10:40	2m 41s
---	---------------------	--------

(2) Nesta parte do relatório estão expostos os gráficos de sessões ativas no servidor, que correspondem, efetivamente, a quantidade de usuários conectados ao sistema. Todos os registros foram feitos levando em consideração apenas as últimas 24 horas. Cada gráfico contém as seguintes informações:



A contagem de sessões ativas só é válida para alguns sistemas. Por tanto, é possível que nem todos os sistemas disponibilizados pelo TJPB estejam presentes nesta lista.

Em todos os gráficos, o eixo das ordenadas (y) indica a quantidade de sessões ativas no servidor. Os números apresentados na coluna do gráfico podem apresentar notações não convencionais, como a seguir:

a) Notação K: um número com notação K significa que ele deve ser multiplicado por 1000.

$$\text{Ex 1: } 2.3 \text{ K} = 2.3 \times 1000 = 2300$$

$$\text{Ex 2: } 0.8 \text{ K} = 0.8 \times 1000 = 800$$

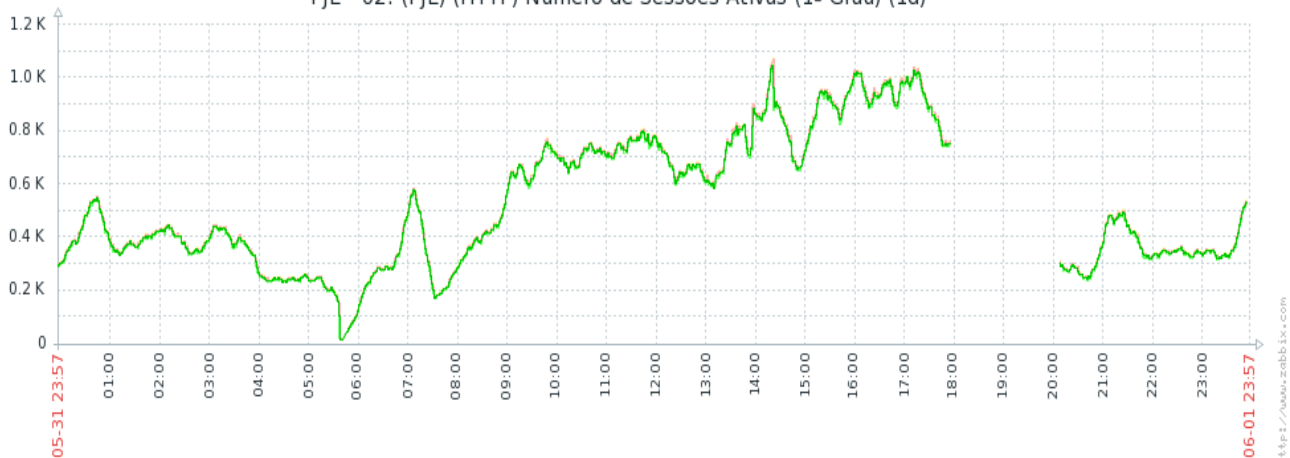
PJE - 01: (PJE) (HTTP) Número de Sessões Ativas (1º Grau) (1d)



■ (PJE) (HTTP) Número de Sessões Ativas (1º Grau) [all] last 548.67 min 7 avg 574.02 max 1.38 K

Data from history. Generated in 0.48 sec.

PJE - 02: (PJE) (HTTP) Número de Sessões Ativas (1º Grau) (1d)



■ (PJE) (HTTP) Número de Sessões Ativas (1º Grau) [all] last 528.33 min 14 avg 522.72 max 1.07 K

Data from history. Generated in 0.50 sec.

PJE - 03: (PJE) (HTTP) Número de Sessões Ativas (2o. Grau) (1d)



■ (PJE) (HTTP) Número de Sessões Ativas (2o. Grau) [all] last 275 min 72 avg 287.41 max 449

Data from history. Generated in 1.78 sec.

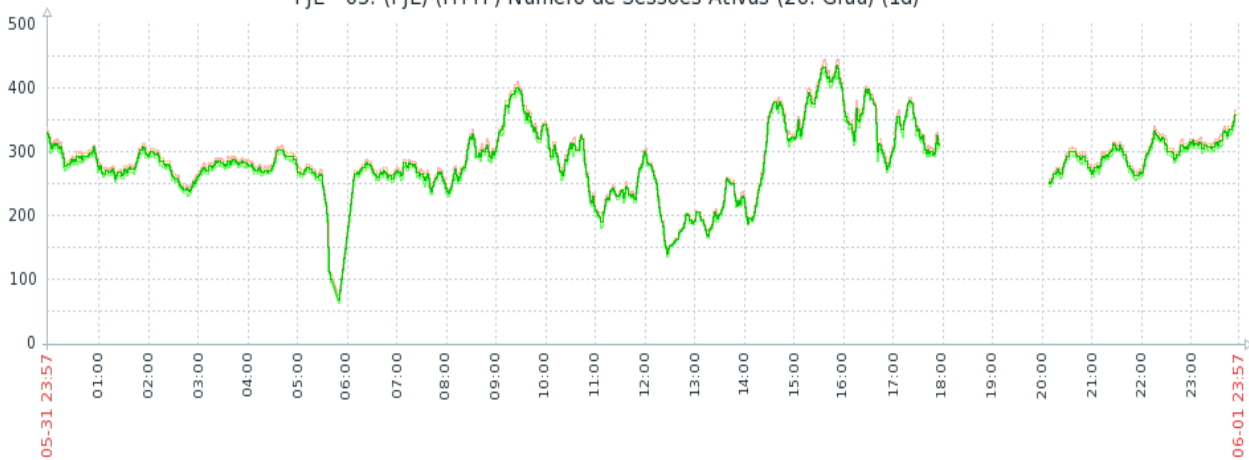
PJE - 04: (PJE) (HTTP) Número de Sessões Ativas (1º Grau) (1d)



■ (PJE) (HTTP) Número de Sessões Ativas (1º Grau) [all] last 652 min 23 avg 504.01 max 986

Data from history. Generated in 0.48 sec.

PJE - 05: (PJE) (HTTP) Número de Sessões Ativas (2o. Grau) (1d)



■ (PJE) (HTTP) Número de Sessões Ativas (2o. Grau) [all] last 358.6 min 62 avg 285.1 max 445

Data from history. Generated in 1.13 sec.

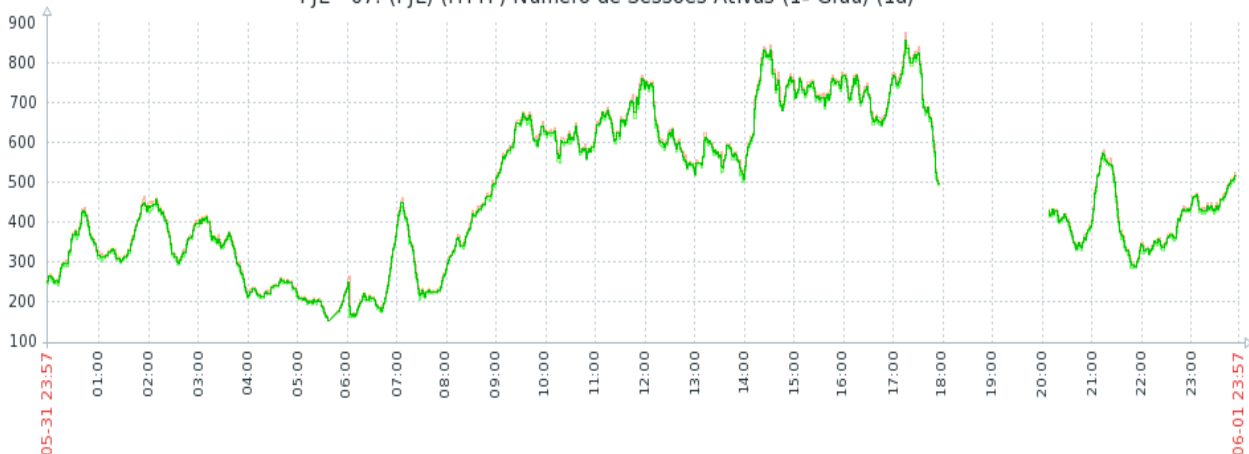
PJE - 06: (PJE) (HTTP) Número de Sessões Ativas (1º Grau) (1d)



■ (PJE) (HTTP) Número de Sessões Ativas (1º Grau) [all] last 511.33 min 149 avg 527.9 max 1.11 K

Data from history. Generated in 0.35 sec.

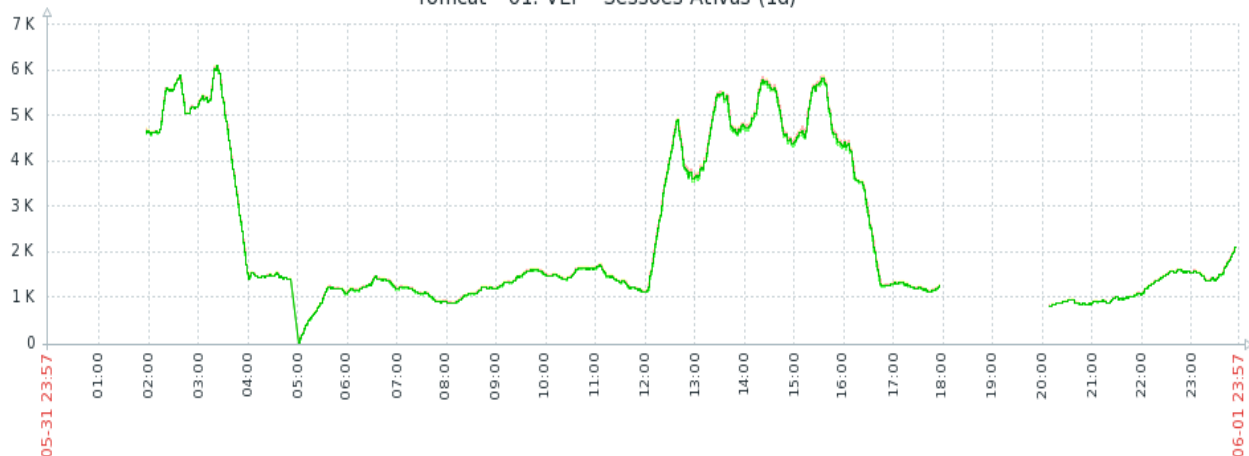
PJE - 07: (PJE) (HTTP) Número de Sessões Ativas (1º Grau) (1d)



	last	min	avg	max
■ (PJE) (HTTP) Número de Sessões Ativas (1º Grau) [all]	518	152	471.03	875

Data from history. Generated in 0.30 sec.

Tomcat - 01: VEP - Sessões Ativas (1d)



	last	min	avg	max
■ VEP - Sessões Ativas [all]	2.09 K	11	2.36 K	6.09 K

Data from history. Generated in 0.60 sec.

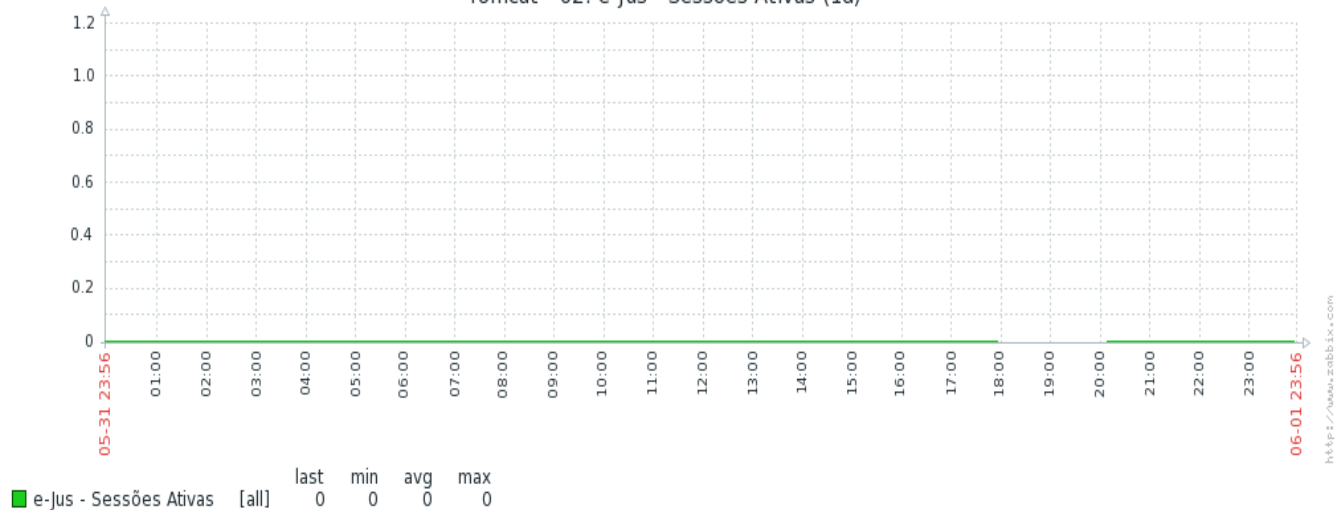
Tomcat - 02: Consulta Processual - Sessões Ativas (1d)



	last	min	avg	max
■ Consulta Processual - Sessões Ativas [all]	1.52 K	851	1.83 K	2.88 K

Data from history. Generated in 2.94 sec.

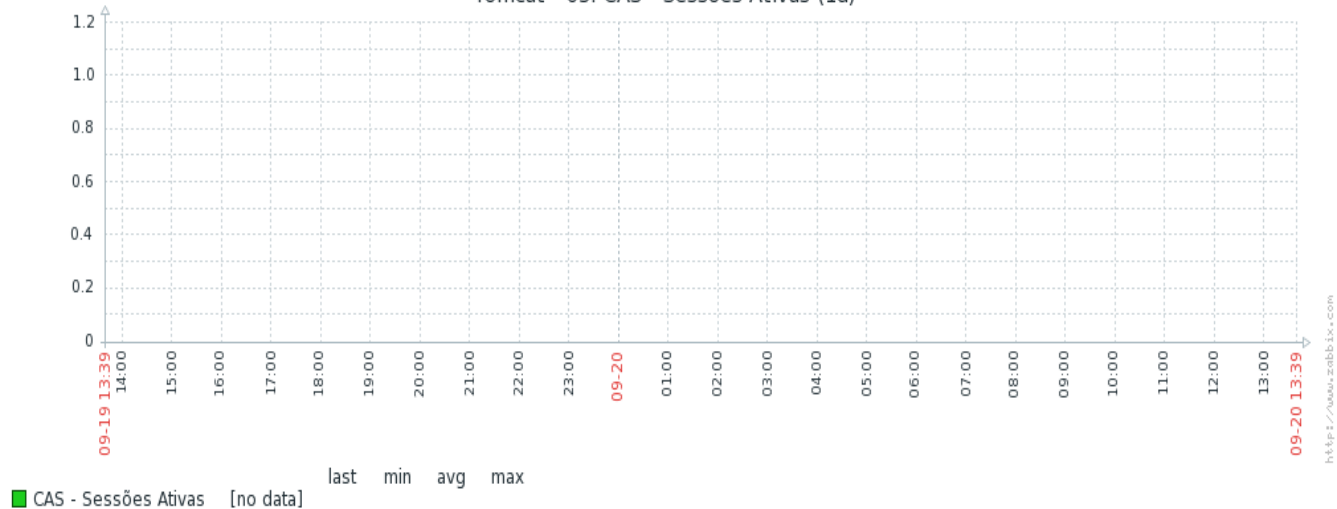
Tomcat - 02: e-Jus - Sessões Ativas (1d)



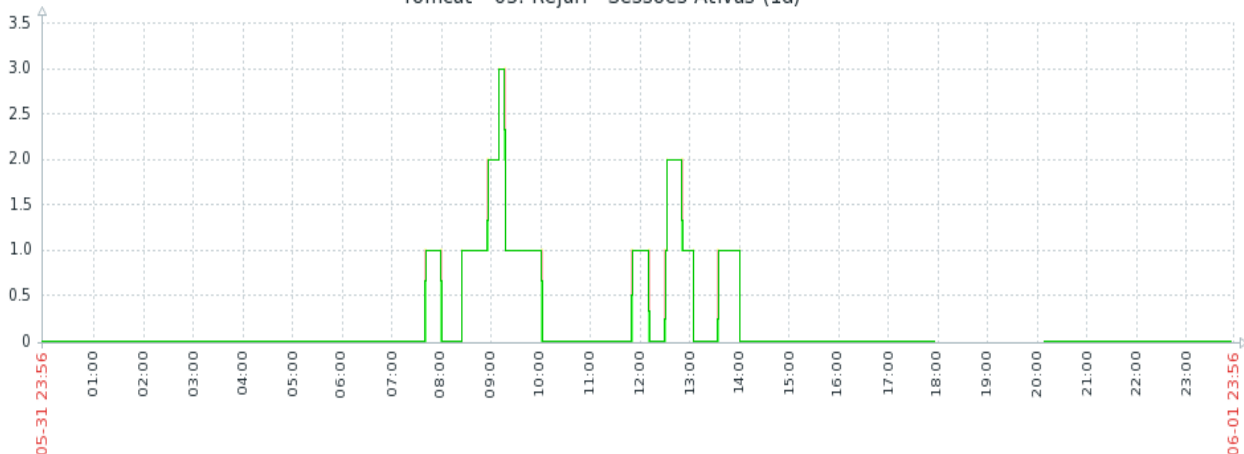
Tomcat - 03: e-Jus - Sessões Ativas (1d)



Tomcat - 05: CAS - Sessões Ativas (1d)



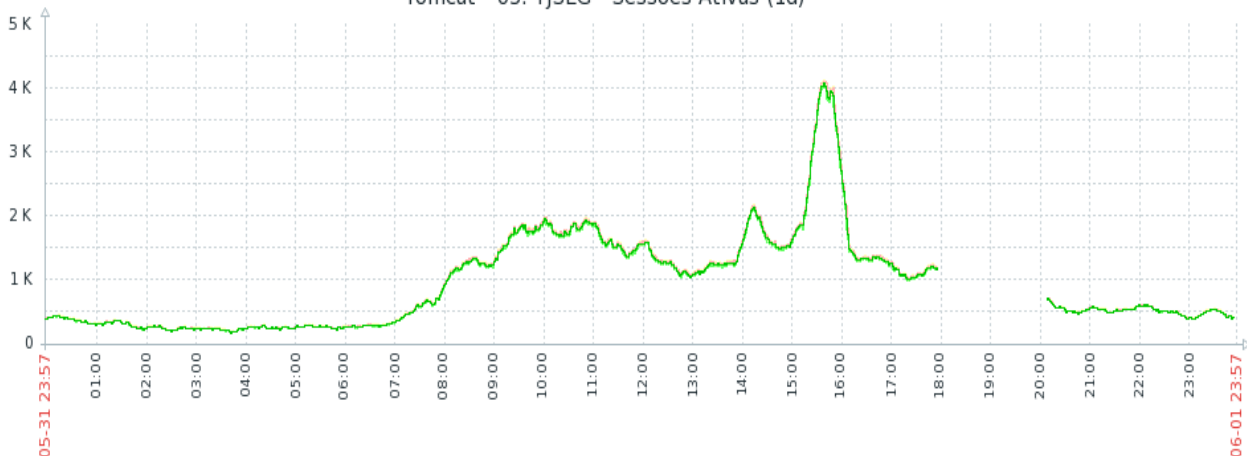
Tomcat - 05: Rejuri - Sessões Ativas (1d)



■ Rejuri - Sessões Ativas [all] last 0 min 0 avg 0.1862 max 3

Data from history. Generated in 0.85 sec.

Tomcat - 05: TJSEG - Sessões Ativas (1d)



■ TJSEG - Sessões Ativas [all] last 402 min 156 avg 927.33 max 4.11 K

Data from history. Generated in 0.26 sec.

Tomcat - 06: CPM - Sessões Ativas (1d)



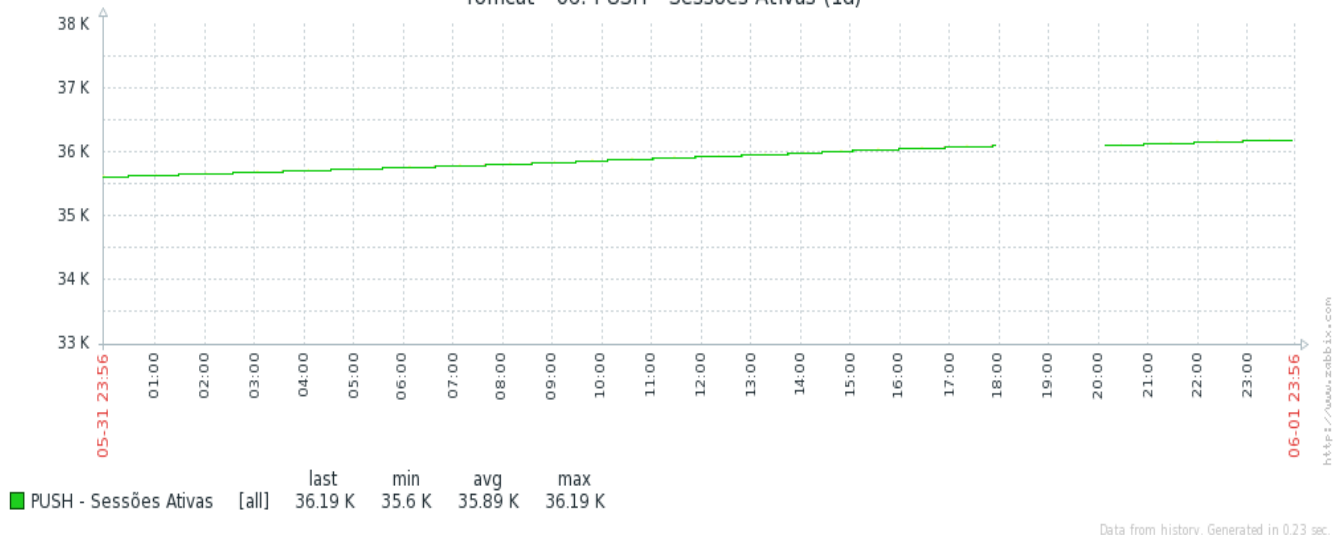
■ CPM - Sessões Ativas [all] last 0 min 0 avg 6.45 max 30

Data from history. Generated in 2.07 sec.

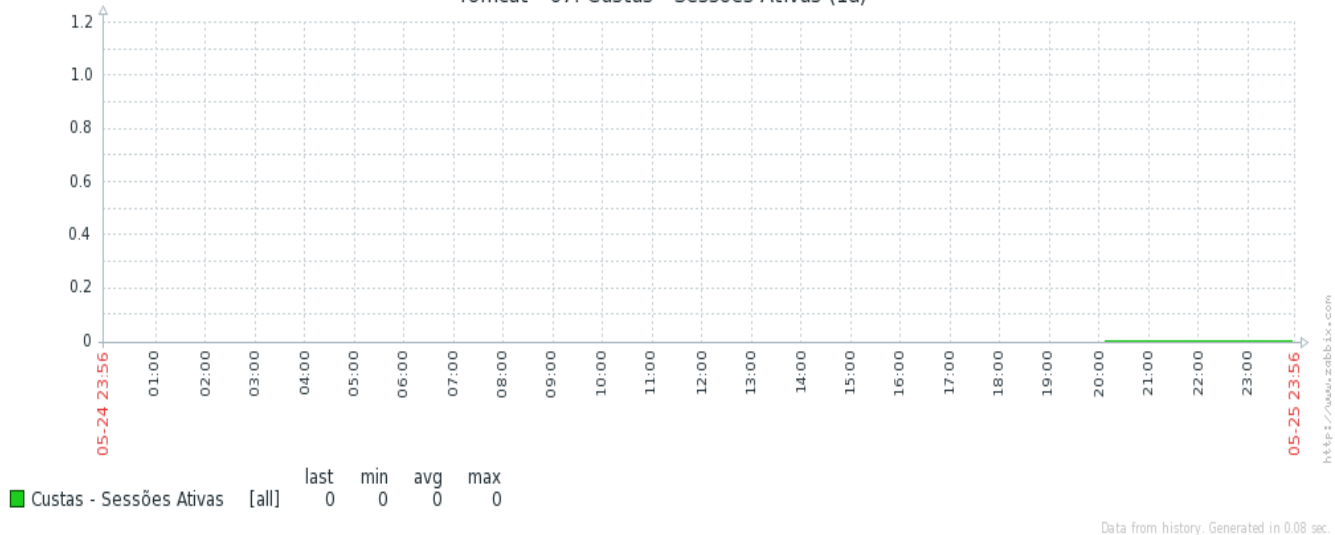
Tomcat - 06: Ceman-e - Sessões Ativas (1d)



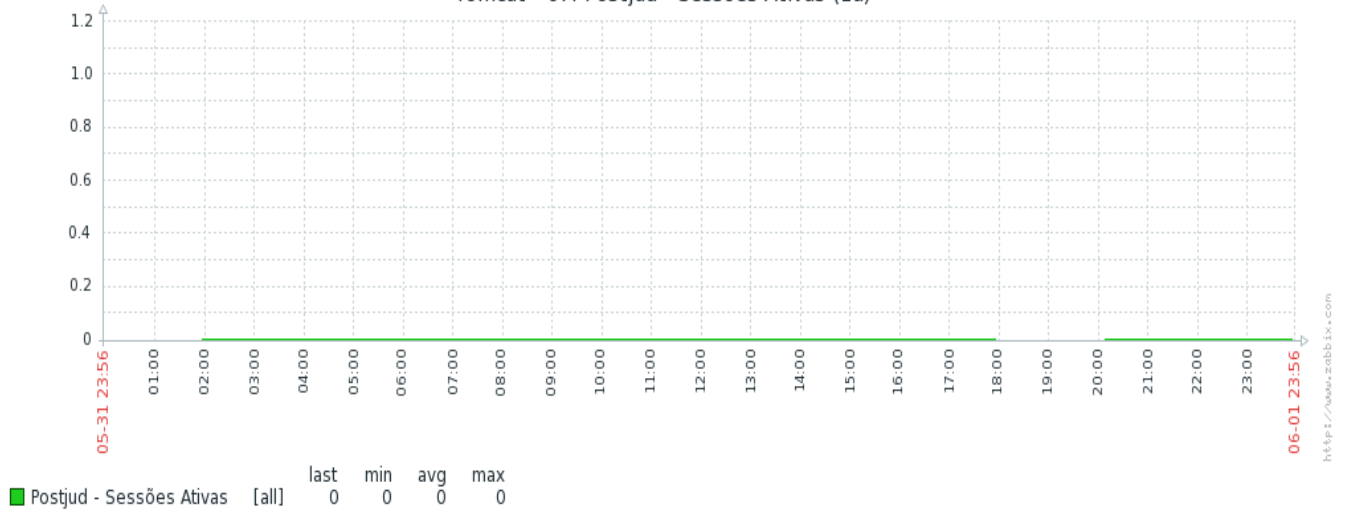
Tomcat - 06: PUSH - Sessões Ativas (1d)



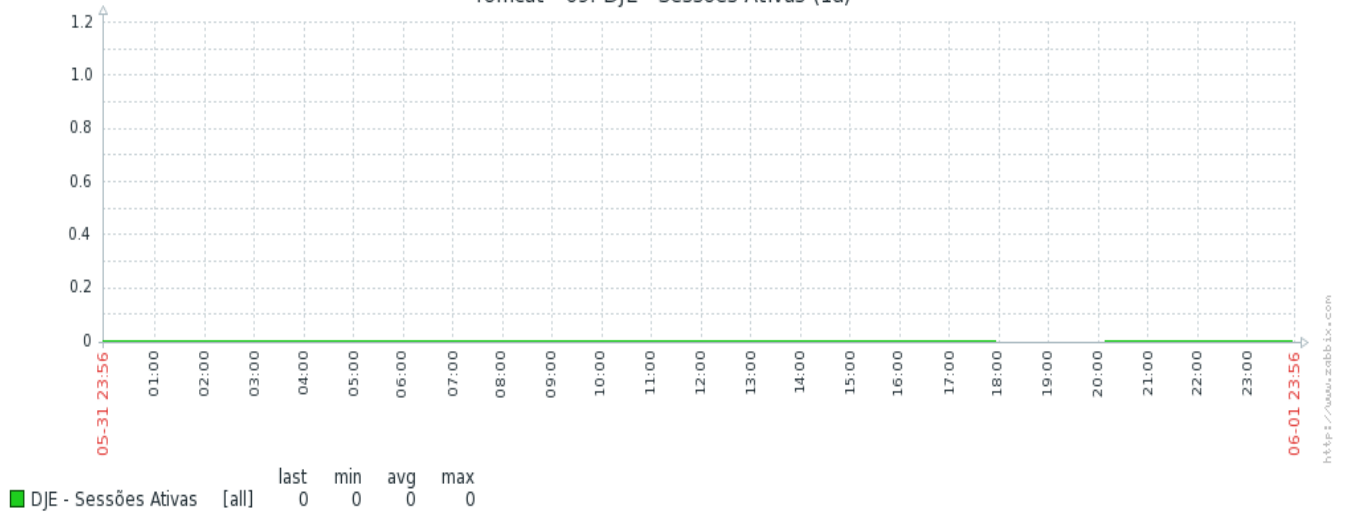
Tomcat - 07: Custas - Sessões Ativas (1d)



Tomcat - 07: Postjud - Sessões Ativas (1d)



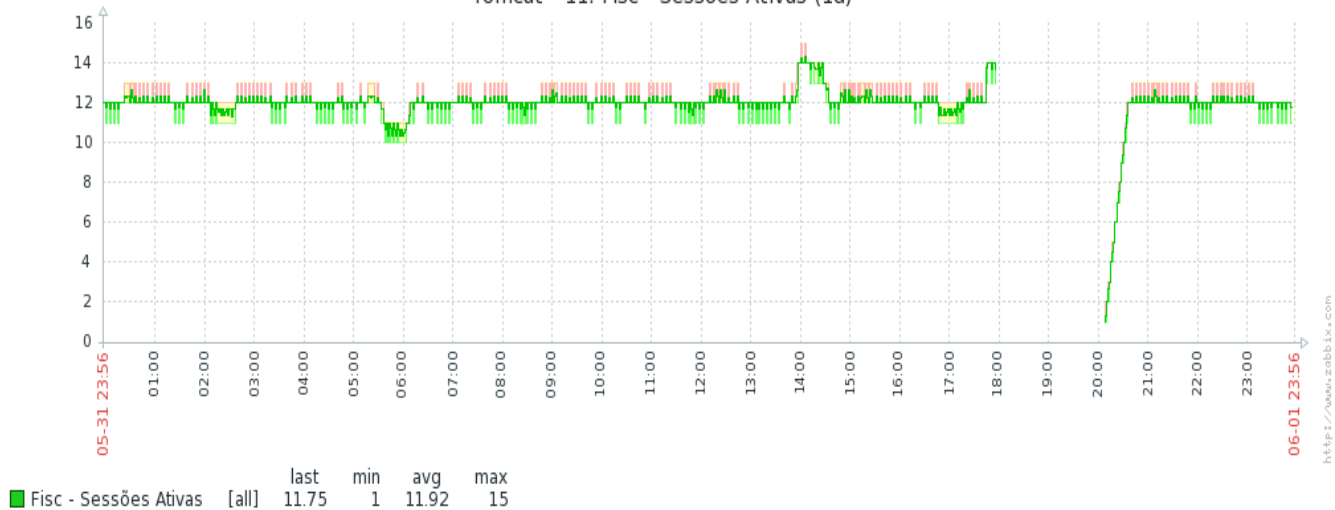
Tomcat - 09: DJE - Sessões Ativas (1d)



Tomcat - 11: Consulta Processual - Sessões Ativas (1d)

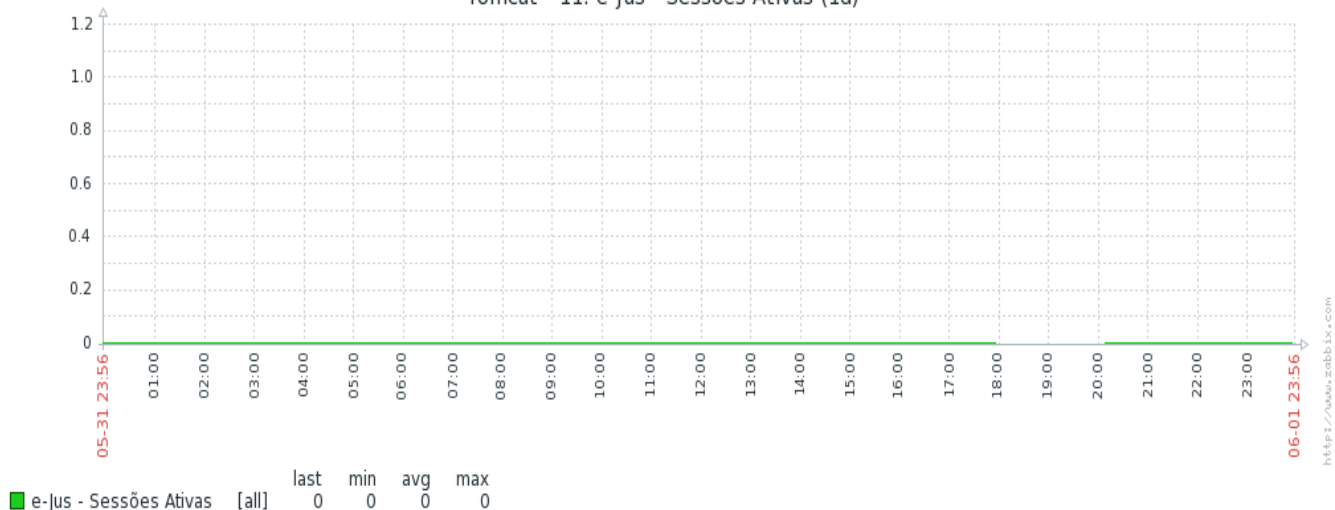


Tomcat - 11: Fisc - Sessões Ativas (1d)



Data from history. Generated in 0.52 sec.

Tomcat - 11: e-Jus - Sessões Ativas (1d)

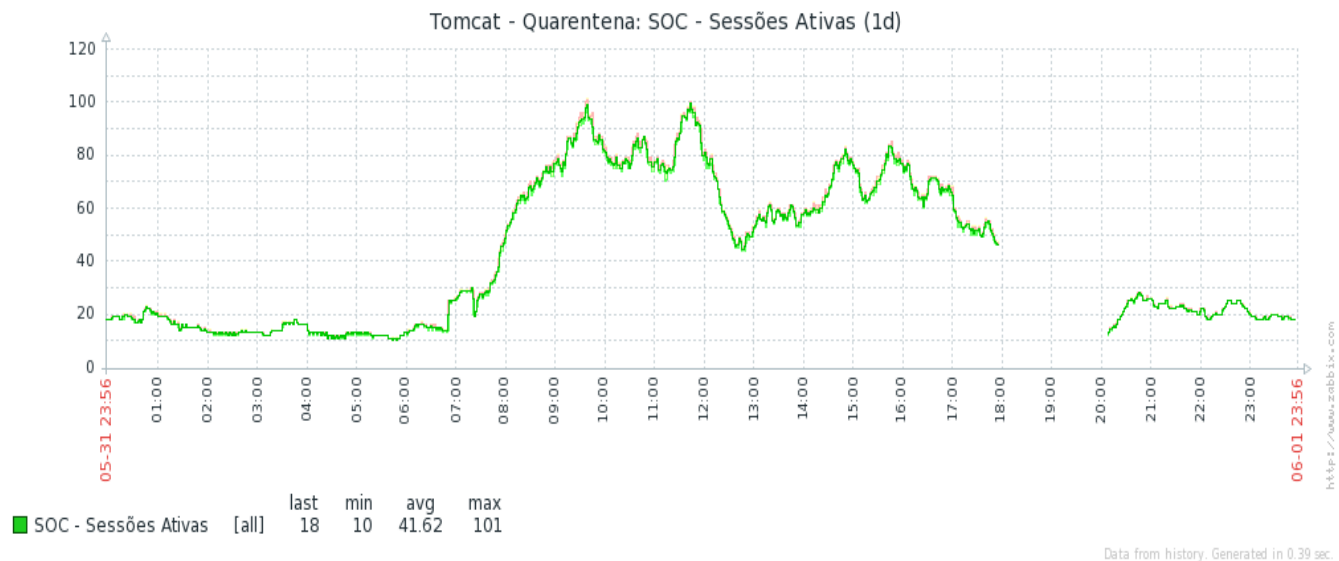


Data from history. Generated in 0.20 sec.

Tomcat - Quarentena: Custas - Sessões Ativas (1d)



Data from history. Generated in 1.35 sec.



Este relatório foi produzido automaticamente no dia 1/6/2017 às 23:57