



Tribunal de Justiça da Paraíba
Diretoria de Tecnologia da Informação - DITEC
Gerência de Suporte - GESUP

Relatório de indisponibilidade dos sistemas do TJPB
 Data de avaliação: 04/07/2017

Este relatório contém informações a respeito de eventos de indisponibilidade registrados nos sistemas do Tribunal de Justiça da Paraíba, durante o período de avaliação. Os dados a seguir foram coletados automaticamente pelas ferramentas de monitoramento dos sistemas e serviços do TJPB. Este documento está dividido em duas partes:

Parte 1: Tabelas de indisponibilidade

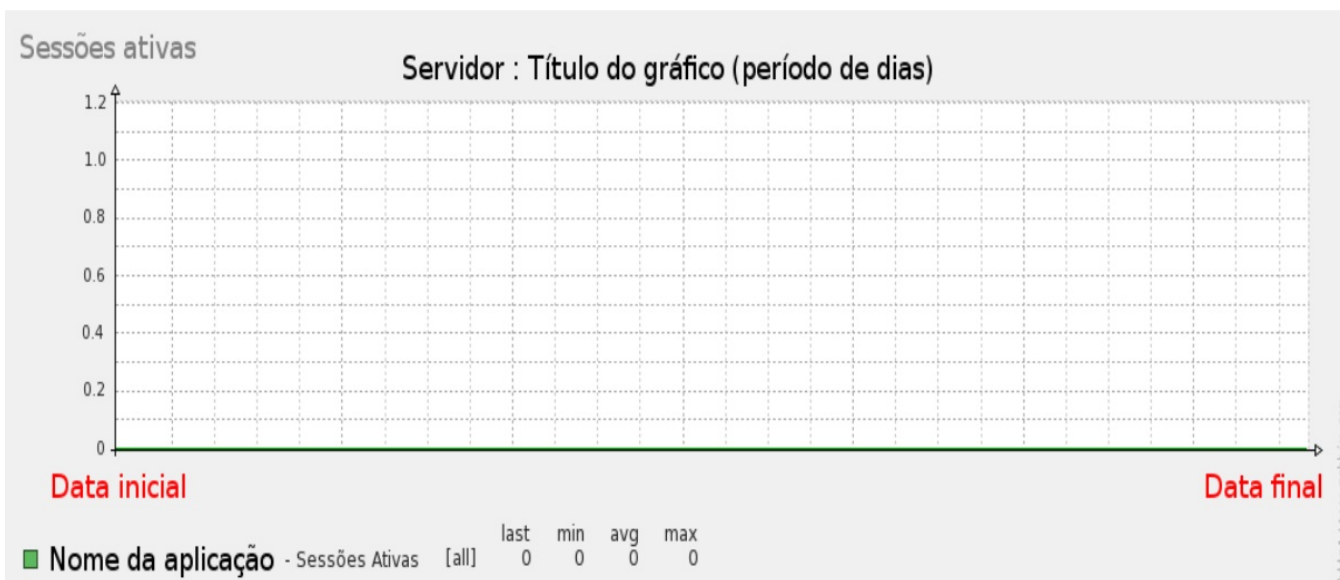
Parte 2: Gráficos de sessões ativas (usuários conectados)

(1) Cada tabela a seguir apresenta as ocorrências de indisponibilidade do sistema indicado no título da tabela, contendo a data-hora e a duração do evento. As tabelas foram ordenadas de acordo com a frequência de ocorrência de eventos. Caso um sistema não esteja presente nas tabelas à seguir, não ocorreram eventos de indisponibilidade durante o período verificado.

Malote Digital		
Registro	Data/Hora	Duração
1	2017-07-04 18:37:36	2m 34s

VEP		
Registro	Data/Hora	Duração
1	2017-07-04 15:29:47	2m 33s

(2) Nesta parte do relatório estão expostos os gráficos de sessões ativas no servidor, que correspondem, efetivamente, a quantidade de usuários conectados ao sistema. Todos os registros foram feitos levando em consideração apenas as últimas 24 horas. Cada gráfico contém as seguintes informações:



A contagem de sessões ativas só é válida para alguns sistemas. Por tanto, é possível que nem todos os sistemas disponibilizados pelo TJPB estejam presentes nesta lista.

Em todos os gráficos, o eixo das ordenadas (y) indica a quantidade de sessões ativas no servidor. Os números apresentados na coluna do gráfico podem apresentar notações não convencionais, como a seguir:

a) Notação K: um número com notação K significa que ele deve ser multiplicado por 1000.

$$\text{Ex 1: } 2.3 \text{ K} = 2.3 \times 1000 = 2300$$

$$\text{Ex 2: } 0.8 \text{ K} = 0.8 \times 1000 = 800$$

PJE - 01: (PJE) (HTTP) Número de Sessões Ativas (1º Grau) (1d)



■ (PJE) (HTTP) Número de Sessões Ativas (1º Grau) [all] last 680 min 173 avg 653.87 max 1.3 K

Data from history. Generated in 1.09 sec.

PJE - 02: (PJE) (HTTP) Número de Sessões Ativas (1º Grau) (1d)



■ (PJE) (HTTP) Número de Sessões Ativas (1º Grau) [all] last 598.67 min 141 avg 662.31 max 1.34 K

Data from history. Generated in 0.55 sec.

PJE - 03: (PJE) (HTTP) Número de Sessões Ativas (2o. Grau) (1d)



■ (PJE) (HTTP) Número de Sessões Ativas (2o. Grau) [all] last 365.33 min 156 avg 371.5 max 537

Data from history. Generated in 1.65 sec.

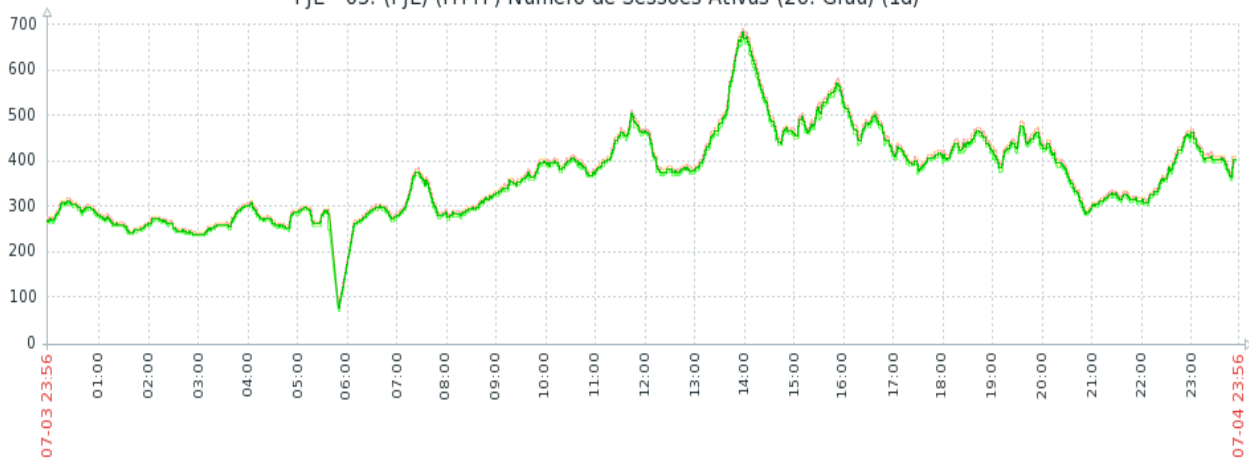
PJE - 04: (PJE) (HTTP) Número de Sessões Ativas (1º Grau) (1d)



■ (PJE) (HTTP) Número de Sessões Ativas (1º Grau) [all] last 690.5 min 180 avg 678.5 max 1.43 K

Data from history. Generated in 0.49 sec.

PJE - 05: (PJE) (HTTP) Número de Sessões Ativas (2o. Grau) (1d)



■ (PJE) (HTTP) Número de Sessões Ativas (2o. Grau) [all] last 404 min 71 avg 368.14 max 691

Data from history. Generated in 1.17 sec.

PJE - 06: (PJE) (HTTP) Número de Sessões Ativas (1º Grau) (1d)



■ (PJE) (HTTP) Número de Sessões Ativas (1º Grau) [all] last 626.67 min 14 avg 672.63 max 1.36 K

Data from history. Generated in 0.59 sec.

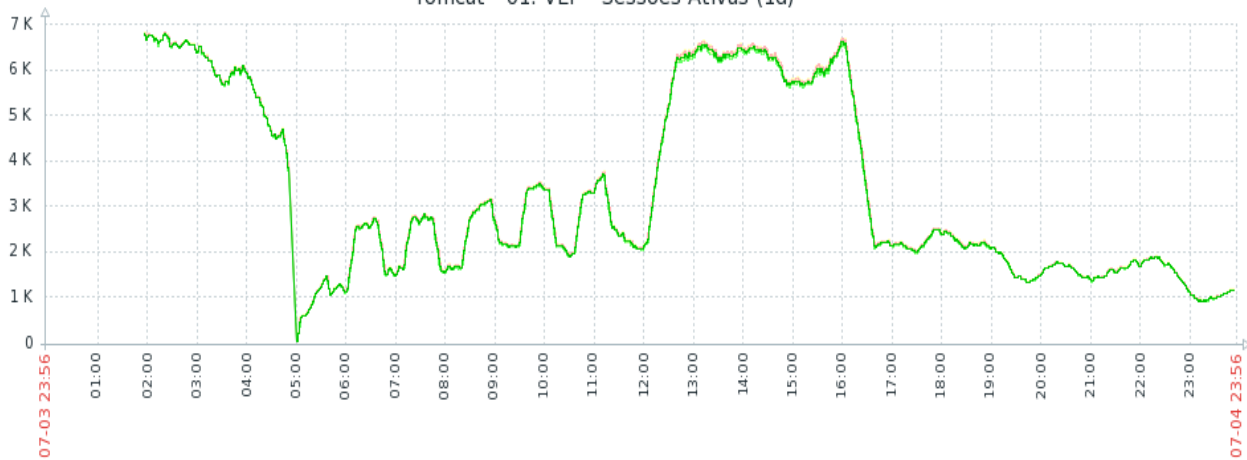
PJE - 07: (PJE) (HTTP) Número de Sessões Ativas (1º Grau) (1d)



■ (PJE) (HTTP) Número de Sessões Ativas (1º Grau) [all] last 595.33 min 15 avg 661.92 max 1.26 K

Data from history. Generated in 0.44 sec.

Tomcat - 01: VEP - Sessões Ativas (1d)



■ VEP - Sessões Ativas [all] last 1.16 K min 32 avg 3.31 K max 6.81 K

Data from history. Generated in 0.86 sec.

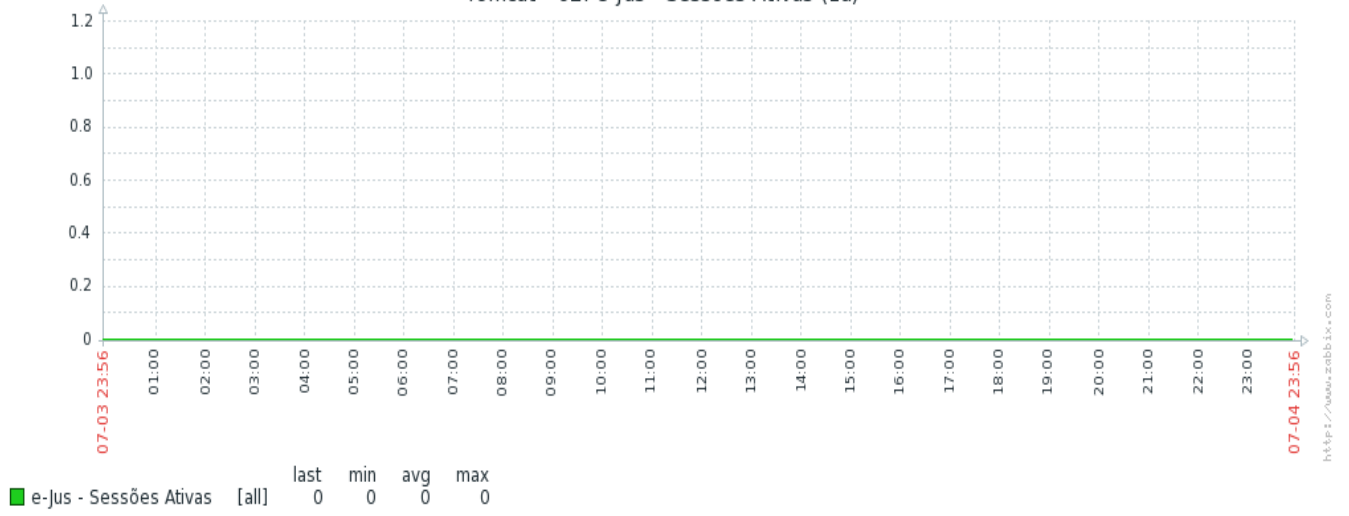
Tomcat - 02: Consulta Processual - Sessões Ativas (1d)



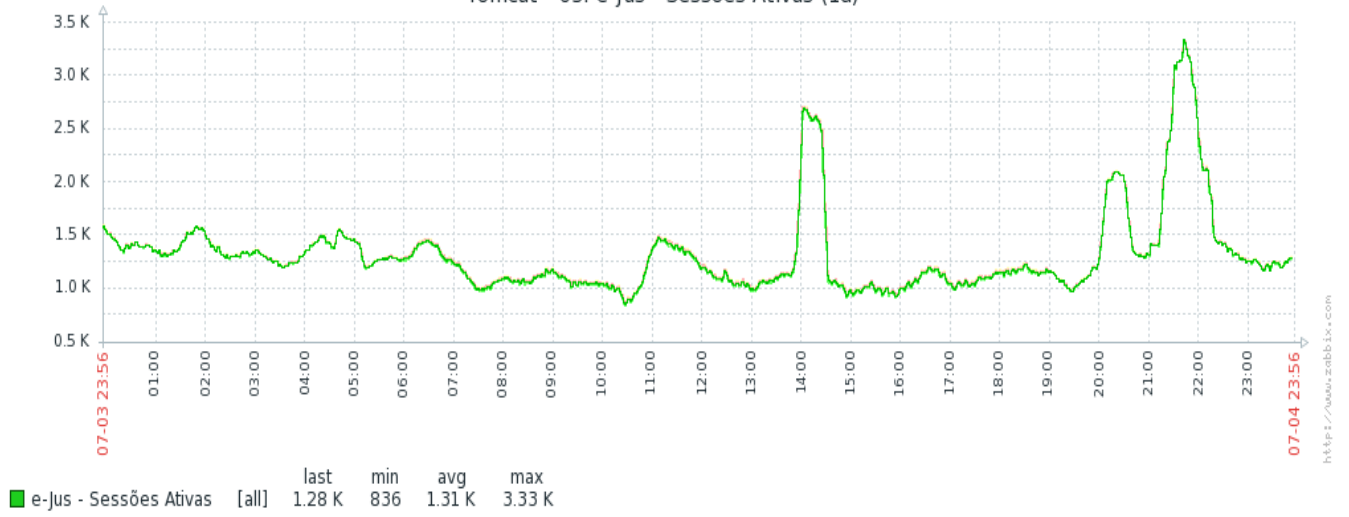
■ Consulta Processual - Sessões Ativas [all] last 1.6 K min 1.25 K avg 1.76 K max 2.82 K

Data from history. Generated in 0.70 sec.

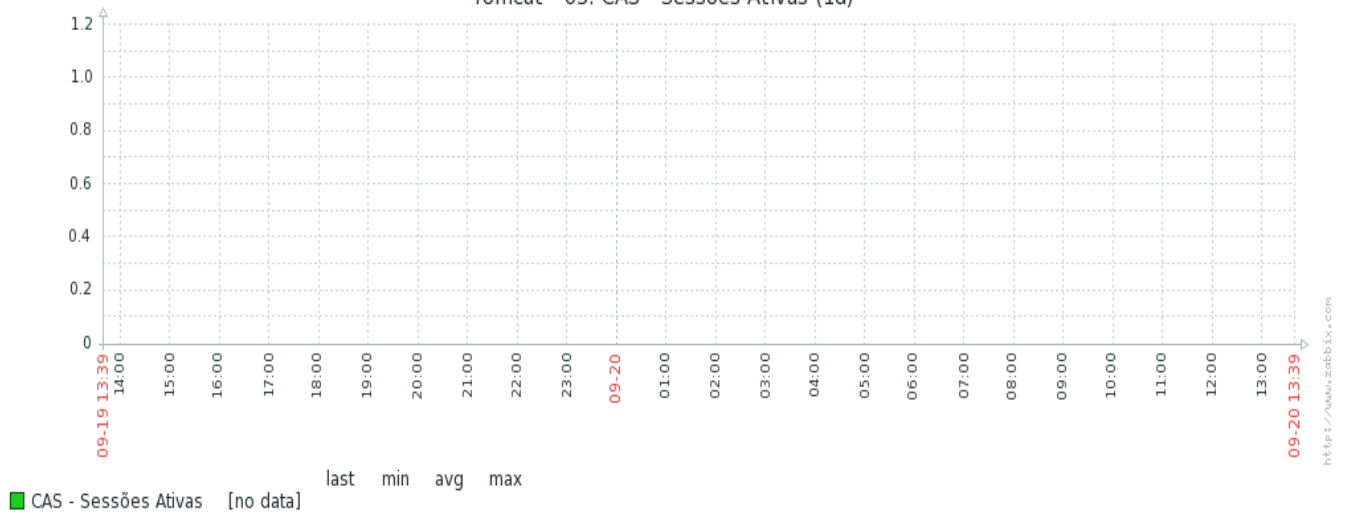
Tomcat - 02: e-Jus - Sessões Ativas (1d)



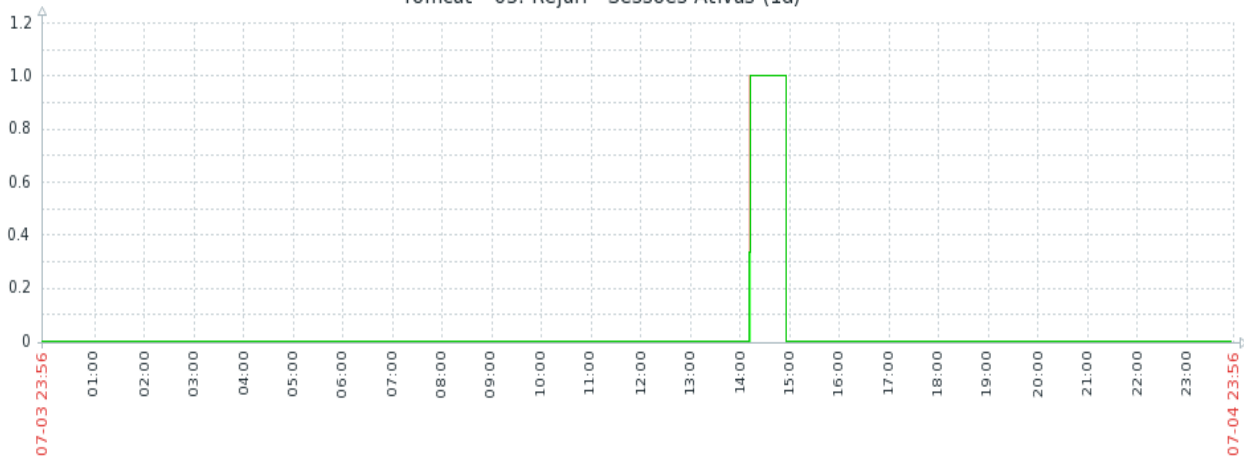
Tomcat - 03: e-Jus - Sessões Ativas (1d)



Tomcat - 05: CAS - Sessões Ativas (1d)



Tomcat - 05: Rejuri - Sessões Ativas (1d)



■ Rejuri - Sessões Ativas [all] last 0 min 0 avg 0.0304 max 1

Data from history. Generated in 0.55 sec.

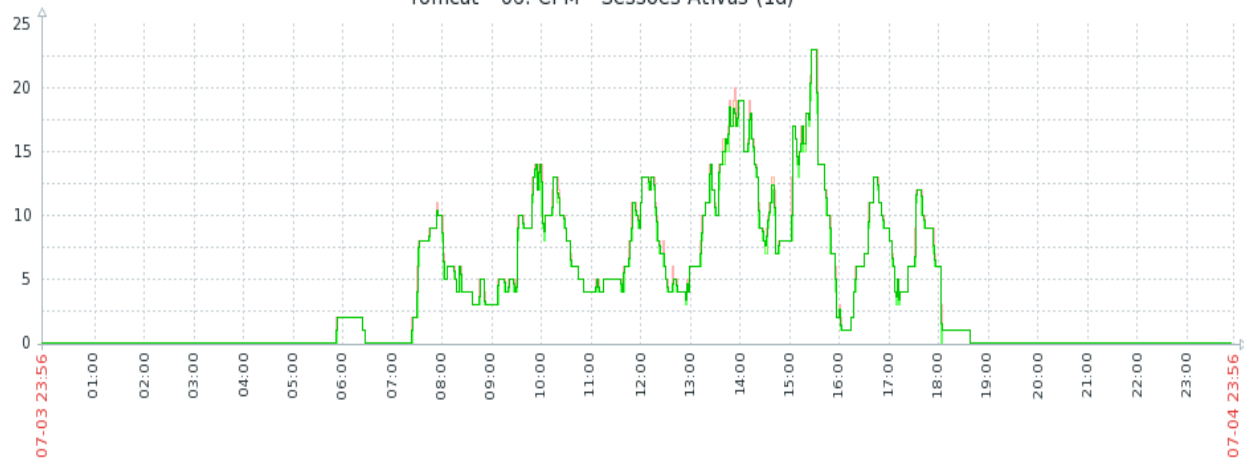
Tomcat - 05: TJSEG - Sessões Ativas (1d)



■ TJSEG - Sessões Ativas [all] last 474 min 78 avg 1.05 K max 3.97 K

Data from history. Generated in 0.30 sec.

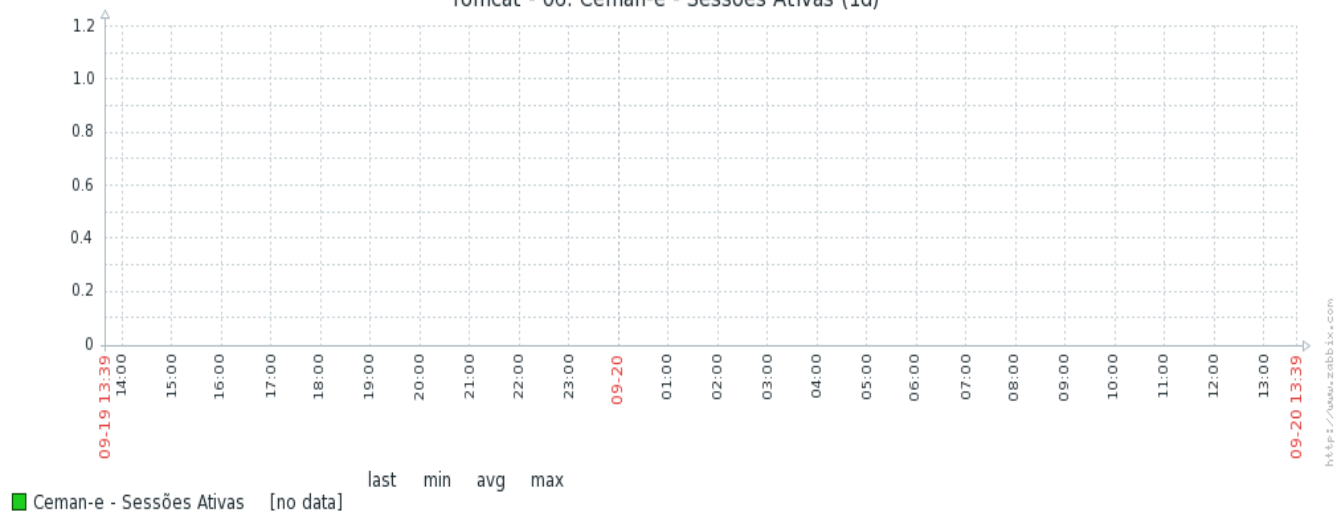
Tomcat - 06: CPM - Sessões Ativas (1d)



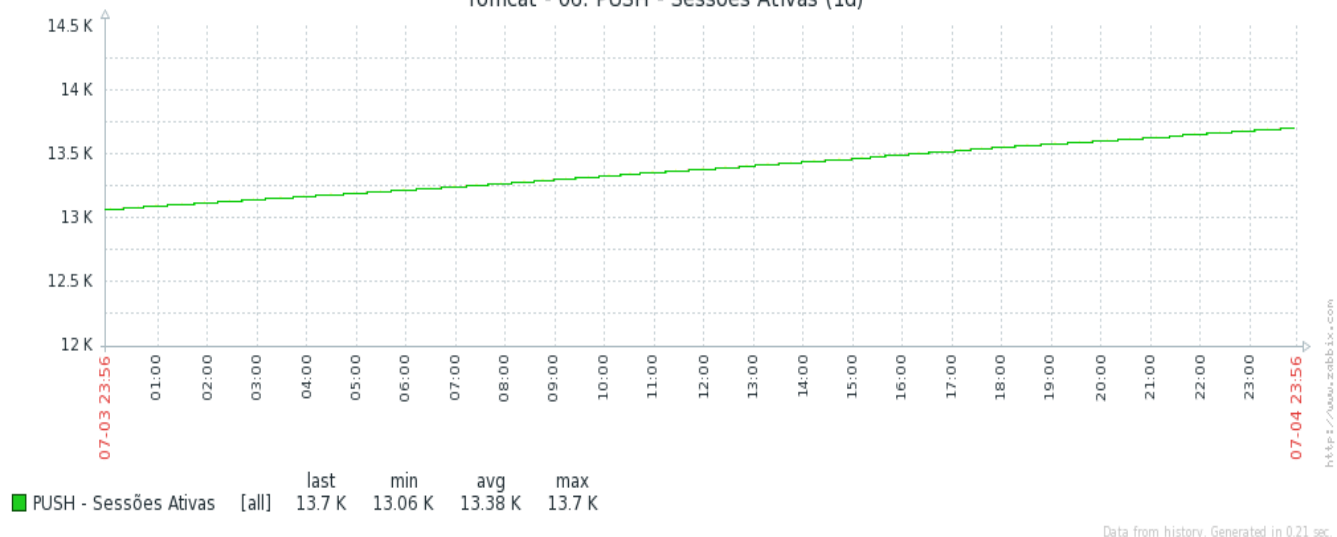
■ CPM - Sessões Ativas [all] last 0 min 0 avg 3.81 max 23

Data from history. Generated in 0.80 sec.

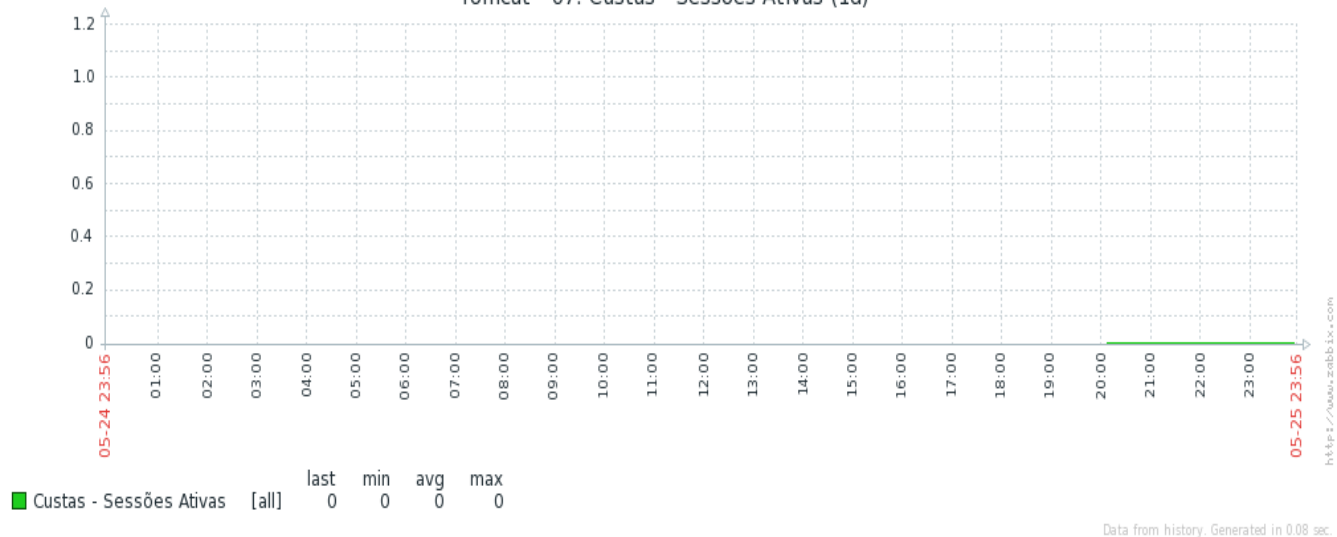
Tomcat - 06: Ceman-e - Sessões Ativas (1d)



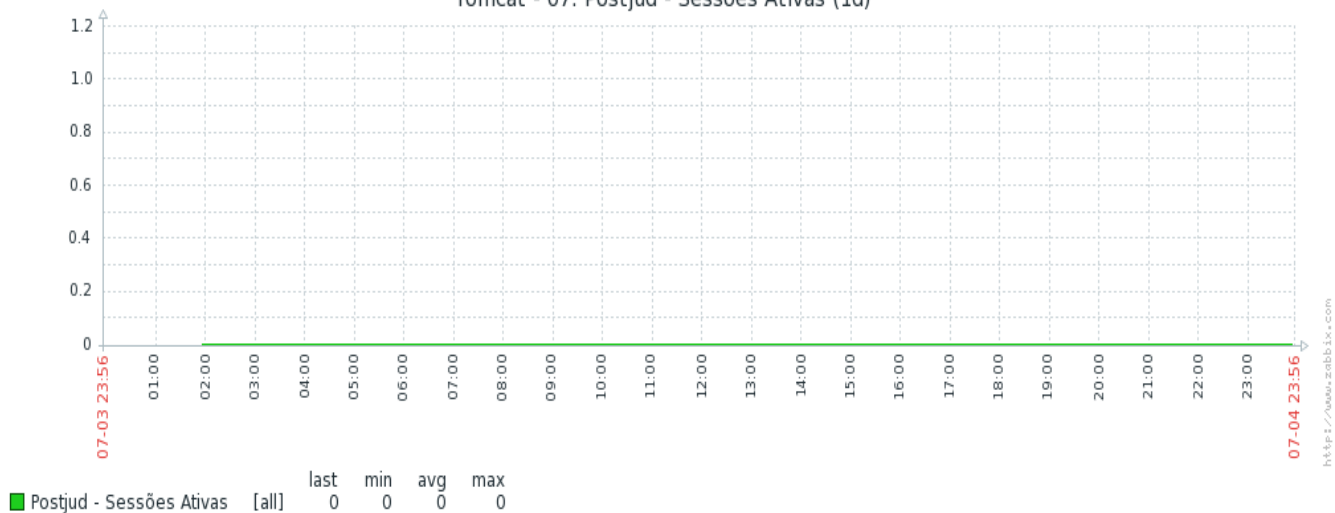
Tomcat - 06: PUSH - Sessões Ativas (1d)



Tomcat - 07: Custas - Sessões Ativas (1d)

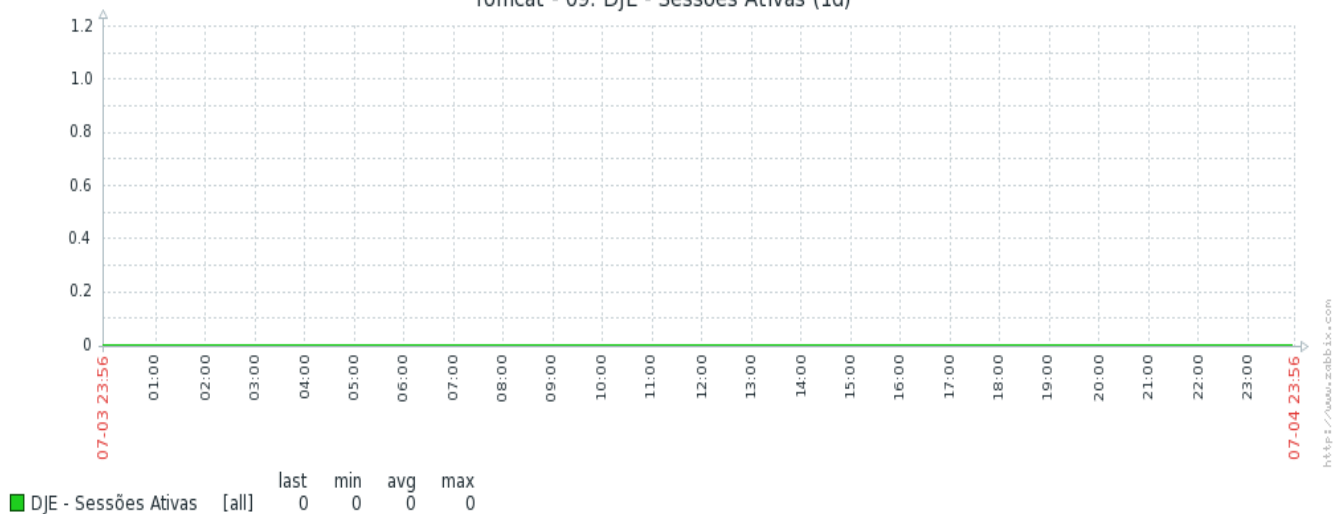


Tomcat - 07: Postjud - Sessões Ativas (1d)



Data from history. Generated in 0.55 sec.

Tomcat - 09: DJE - Sessões Ativas (1d)



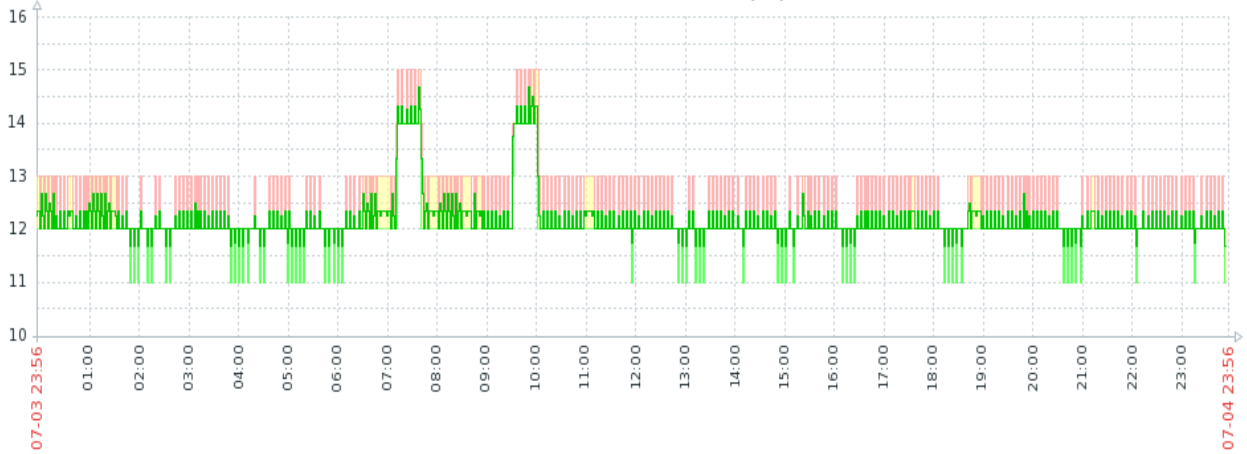
Data from history. Generated in 0.56 sec.

Tomcat - 11: Consulta Processual - Sessões Ativas (1d)



Data from history. Generated in 0.68 sec.

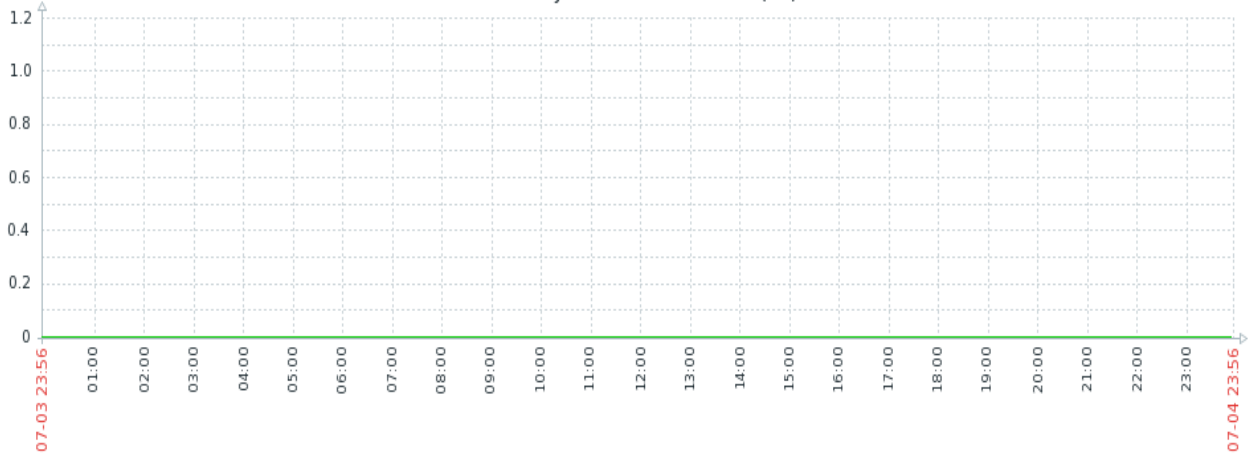
Tomcat - 11: Fisc - Sessões Ativas (1d)



	last	min	avg	max
Fisc - Sessões Ativas [all]	11.67	11	12.18	15

Data from history. Generated in 0.40 sec.

Tomcat - 11: e-Jus - Sessões Ativas (1d)



	last	min	avg	max
e-Jus - Sessões Ativas [all]	0	0	0	0

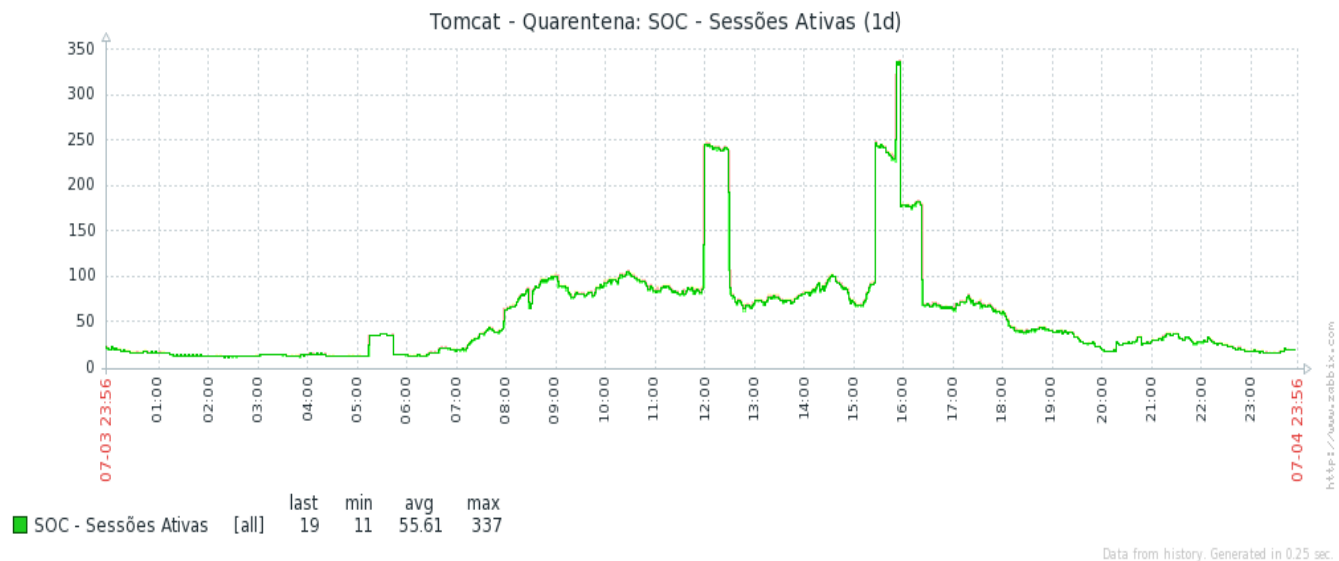
Data from history. Generated in 0.23 sec.

Tomcat - Quarentena: Custas - Sessões Ativas (1d)



	last	min	avg	max
Custas - Sessões Ativas [all]	9	7	17.69	61

Data from history. Generated in 0.64 sec.



Este relatório foi produzido automaticamente no dia 4/7/2017 às 23:56