Tribunal de Justiça da Paraíba

Diretoria de Tecnologia da Informação - DITEC

Gerência de Suporte - GESUP

Relatório de indisponibilidade dos sistemas do TJPB
Data de avaliação: 27/08/2017

Este relatório contém informações a respeito de eventos de indisponibilidade registrados nos sistemas do Tribunal de Justiça da Paraíba, durante o período de avaliação. Os dados a seguir foram coletadas automaticamente pelas ferramentas de monitoramento dos sistemas e serviços do TJPB. Este documento está dividido em duas partes:

Parte 1: Tabelas de indisponibilidade

Parte 2: Gráficos de sessões ativas (usuários conectados)

(1) Cada tabela a seguir apresenta as ocorrências de indisponibilidade do sistema indicado no título da tabela, contendo a data-hora e a duração do evento. As tabelas foram ordenadas de acordo com a frequência de ocorrência de eventos. Caso um sistema não esteja presente nas tabelas à seguir, não ocorreram eventos de indisponibilidade durante o período verificado.

(2) Nesta parte do relatório estão expostos os gráficos de sessões ativas no servidor, que correspondem, efetivamente, a quantidade de usuários conectados ao sistema. Todos os registros foram feitos levando em consideração apenas as últimas 24 horas. Cada gráfico contém as seguintes informações:

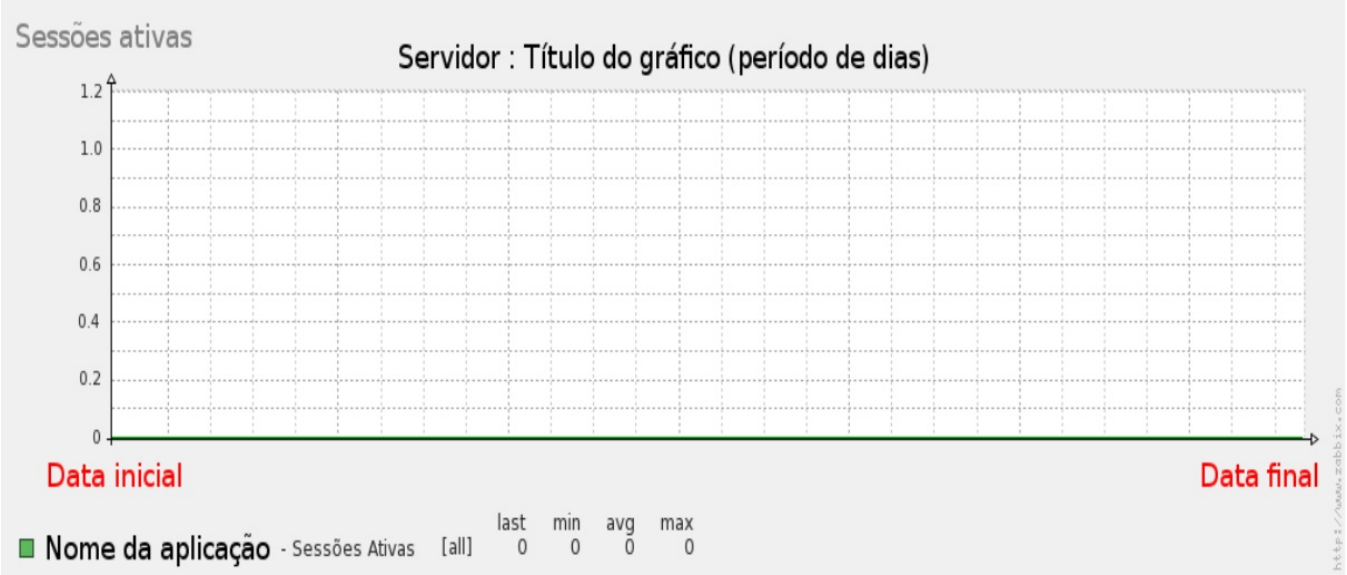

A contagem de sessões ativas só é válida para alguns sistemas. Por tanto, é possível que nem todos os sistemas disponibilizados pelo TJPB estejam presentes nesta lista.

Em todos os gráficos, o eixo das ordenadas (y) indica a quantidade de sessões ativas no servidor. Os números apresentados na coluna do gráfico podem apresentar notações não convencionais, como a seguir:

a) Notação K: um número com notação K significa que ele deve ser multiplicado por 1000.

Ex 1: 2.3 K = 2.3 x 1000 = 2300

Ex 2: 0.8 K = 0.8 x 1000 = 800

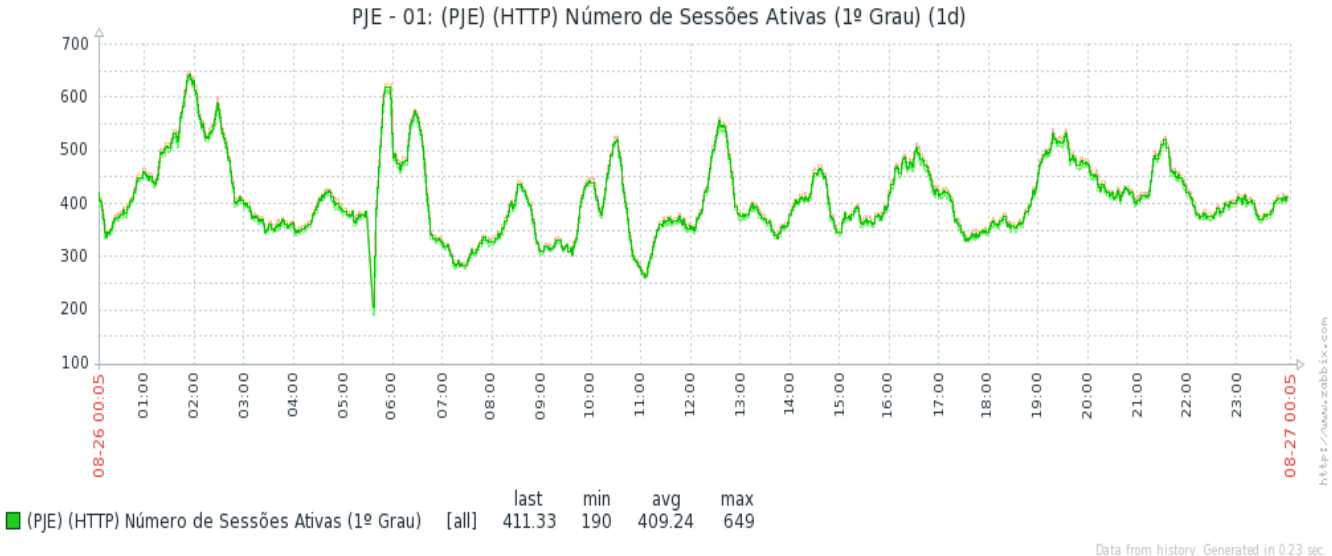

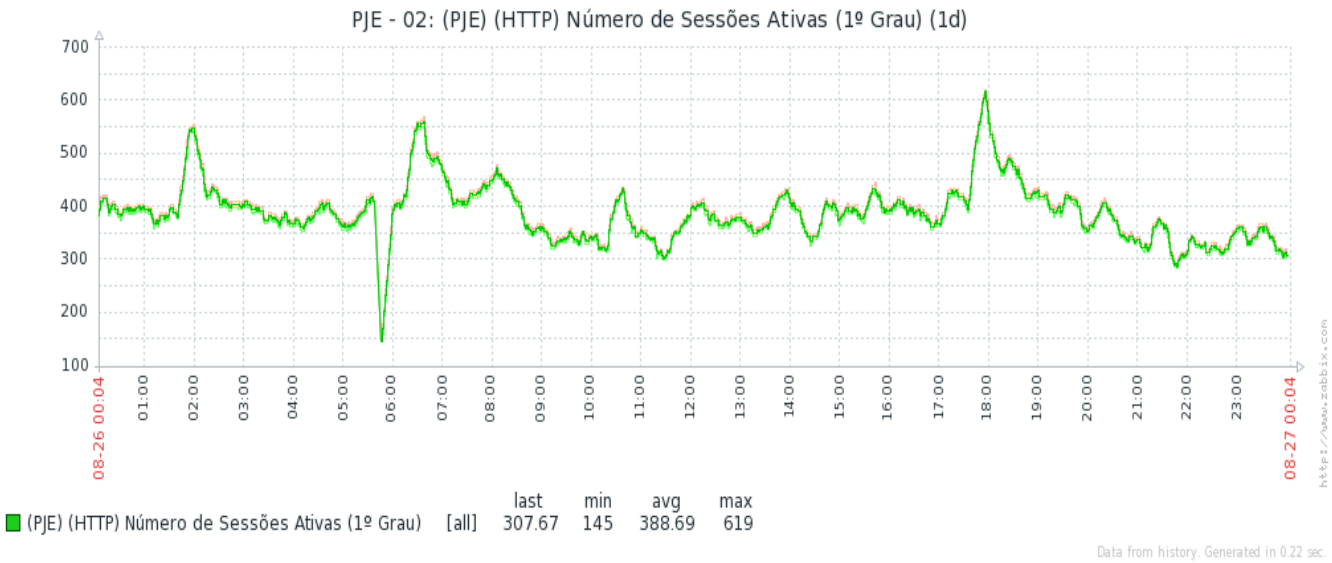
PJE - 02: (PJE) (HTTP) Número de Sessões Ativas (1º Grau) (1d)
700
600
500
400
300
200
100
08-26 00:04
01:00
02:00
03:00
04:00
05:00
06:00
07:00
08:00
09:00
10:00
11:00
12:00
13:00
14:00
15:00
16:00
17:00
18:00
19:00
20:00
21:00
22:00
23:00
08-27 00:04
last min avg max
(PJE) (HTTP) Número de Sessões Ativas (1º Grau) [all] 307.67 145 388.69 619
Data from history. Generated in 0.22 sec.

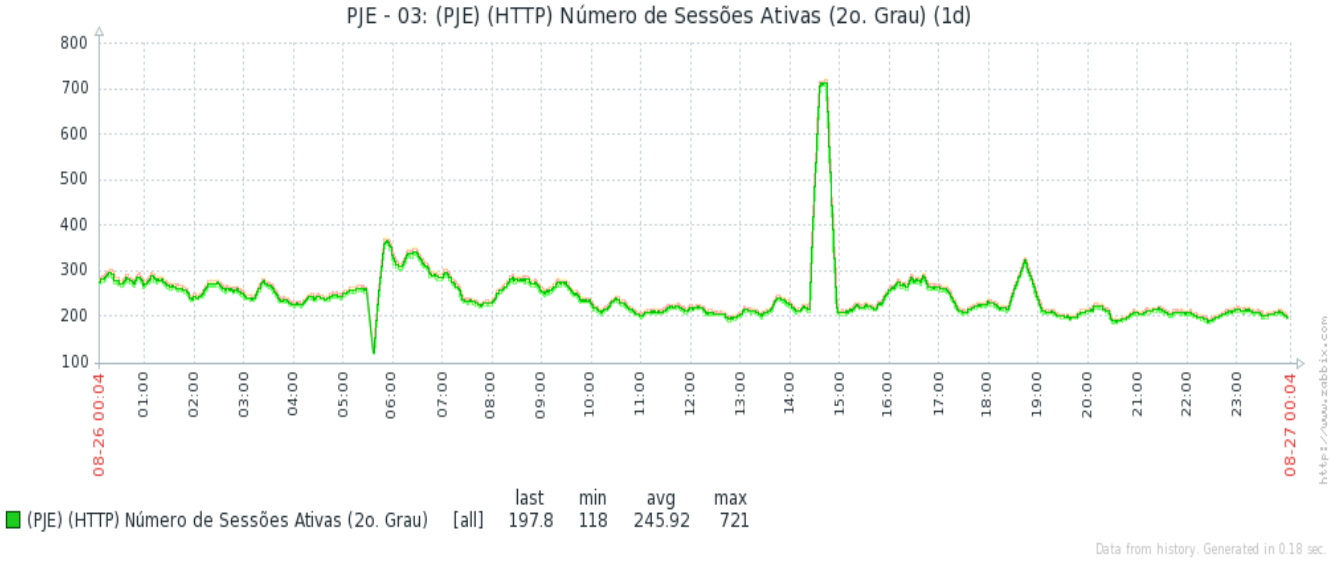
PJE - 03: (PJE) (HTTP) Número de Sessões Ativas (2o. Grau) (1d)
800
700
600
500
400
300
200
100
08-26 00:04
01:00
02:00
03:00
04:00
05:00
06:00
07:00
08:00
09:00
10:00
11:00
12:00
13:00
14:00
15:00
16:00
17:00
18:00
19:00
20:00
21:00
22:00
23:00
08-27 00:04
last min avg max
(PJE) (HTTP) Número de Sessões Ativas (2o. Grau) [all] 197.8 118 245.92 721
Data from history. Generated in 0.18 sec.

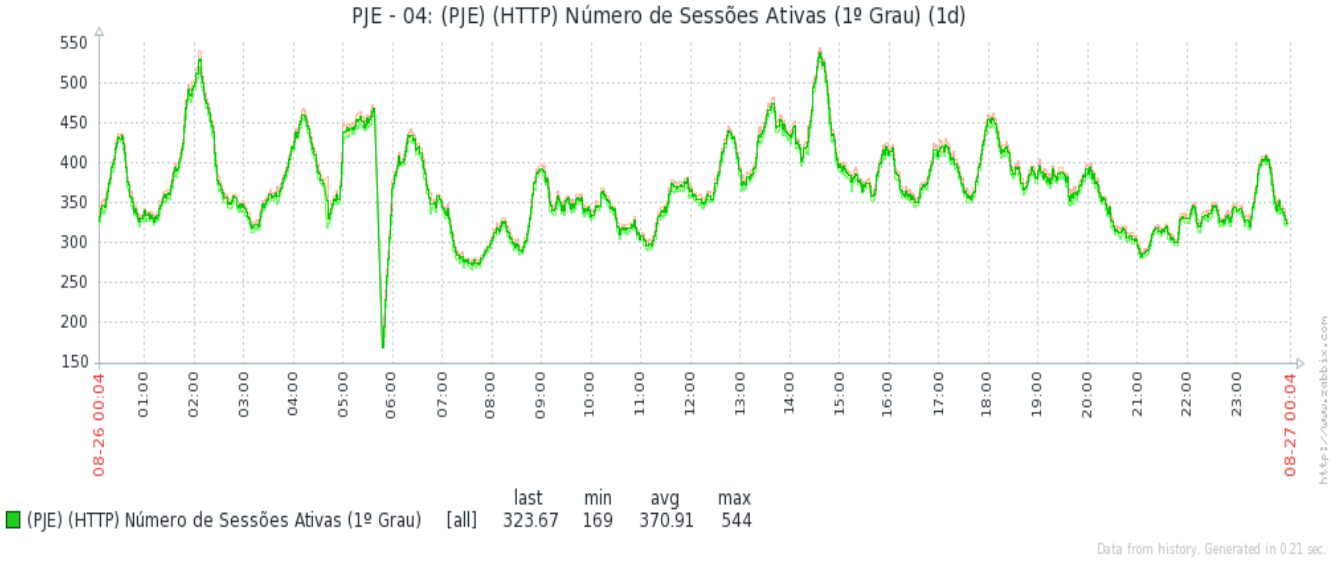
PJE - 04: (PJE) (HTTP) Número de Sessões Ativas (1º Grau) (1d)
550
500
450
400
350
300
250
200
150
08-26 00:04
01:00
02:00
03:00
04:00
05:00
06:00
07:00
08:00
09:00
10:00
11:00
12:00
13:00
14:00
15:00
16:00
17:00
18:00
19:00
20:00
21:00
22:00
23:00
08-27 00:04
last min avg max
(PJE) (HTTP) Número de Sessões Ativas (1º Grau) [all] 323.67 169 370.91 544
Data from history. Generated in 0.21 sec.

PJE - 05: (PJE) (HTTP) Número de Sessões Ativas (2o. Grau) (1d)

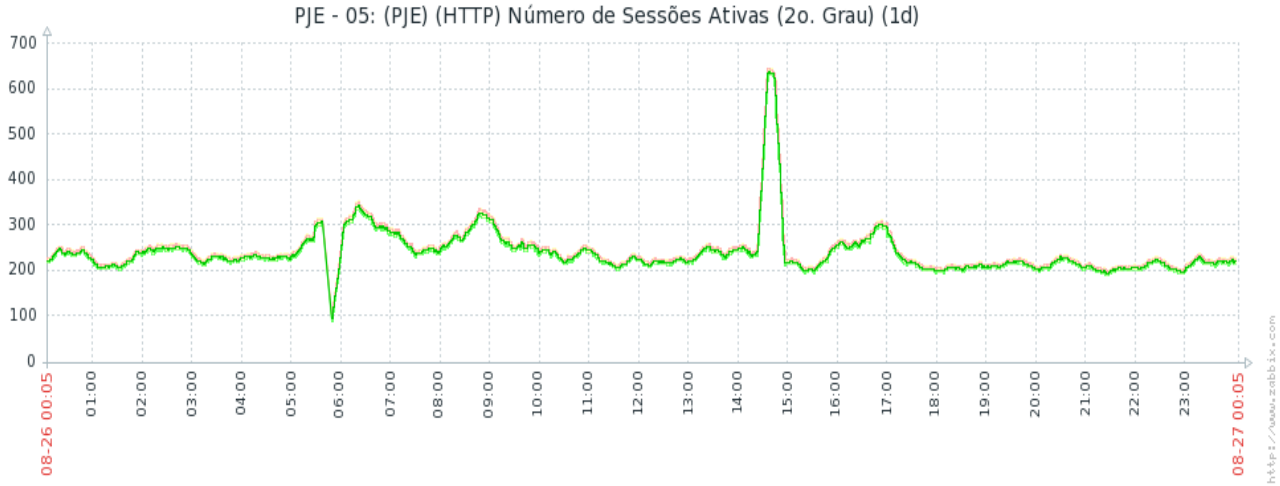

		last	min	avg	max
(PJE) (HTTP) Número de Sessões Ativas (2o. Grau)	[all]	220.56	86	240.31	644

Data from history. Generated in 0.27 sec.

PJE - 06: (PJE) (HTTP) Número de Sessões Ativas (1º Grau) (1d)

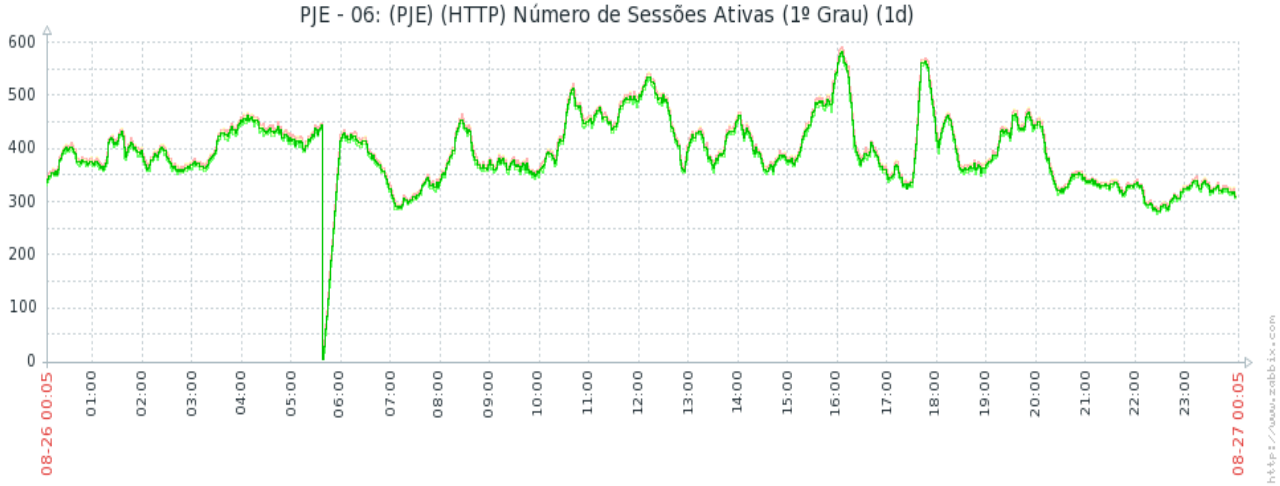

		last	min	avg	max
(PJE) (HTTP) Número de Sessões Ativas (1º Grau)	[all]	308.67	4	391.7	590

Data from history. Generated in 0.21 sec.

PJE - 07: (PJE) (HTTP) Número de Sessões Ativas (1º Grau) (1d)

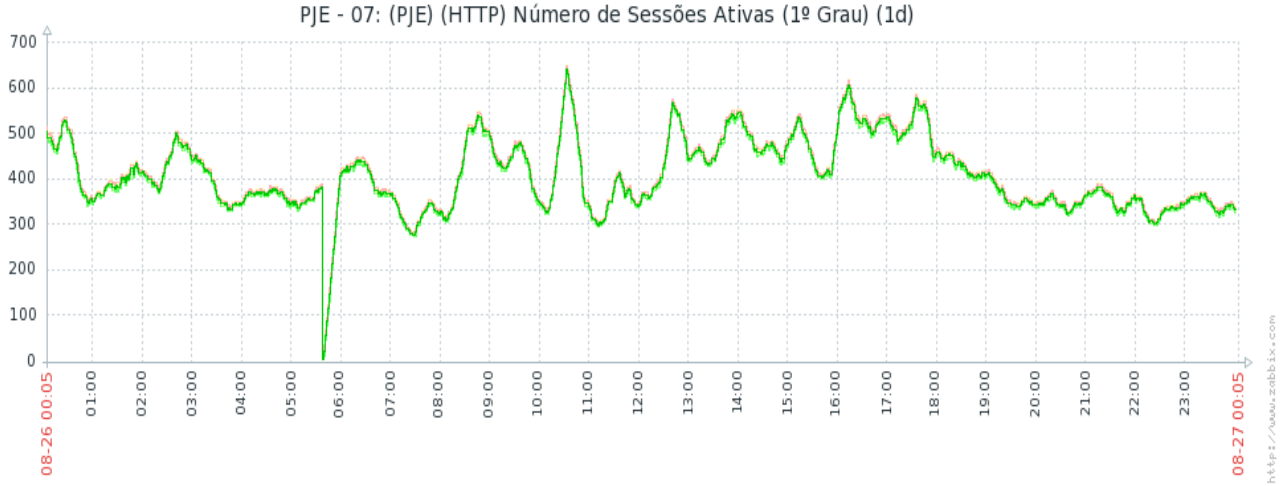

		last	min	avg	max
(PJE) (HTTP) Número de Sessões Ativas (1º Grau)	[all]	331.67	3	407.94	648

Data from history. Generated in 0.22 sec.

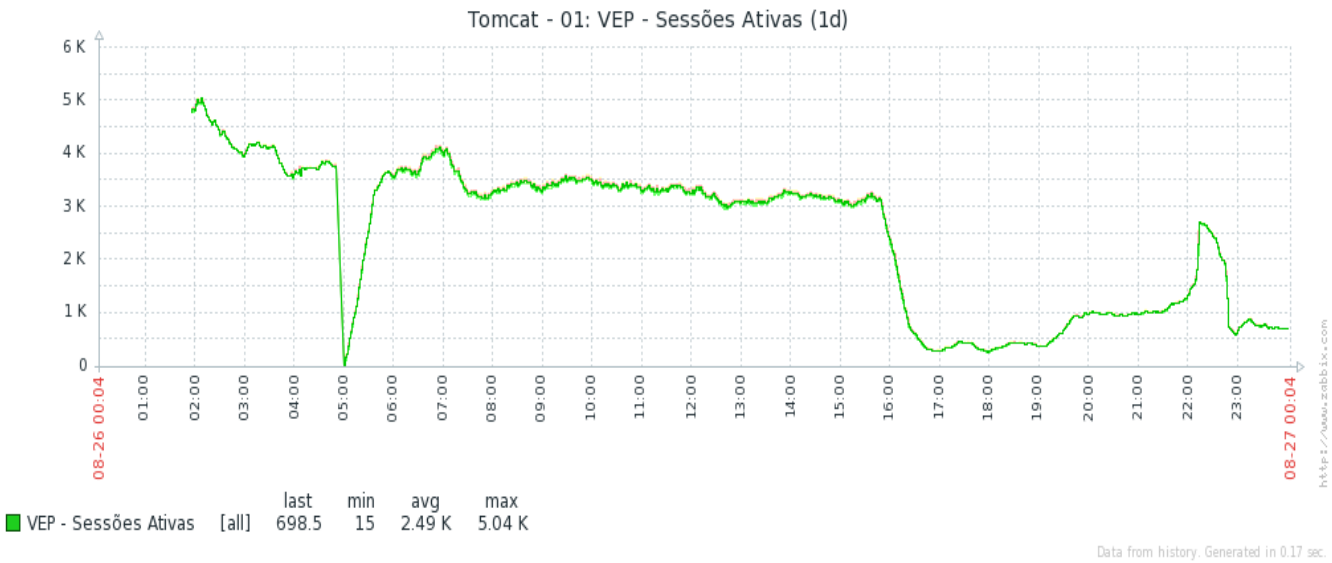
Tomcat - 01: VEP - Sessões Ativas (1d)
6 K
5 K
4 K
3 K
2 K
1 K
0
01:00
02:00
03:00
04:00
05:00
06:00
07:00
08:00
09:00
10:00
11:00
12:00
13:00
14:00
15:00
16:00
17:00
18:00
19:00
20:00
21:00
22:00
23:00
08-26 00:04
08-27 00:04
last min avg max
VEP - Sessões Ativas [all] 698.5 15 2.49 K 5.04 K
Data from history. Generated in 0.17 sec.

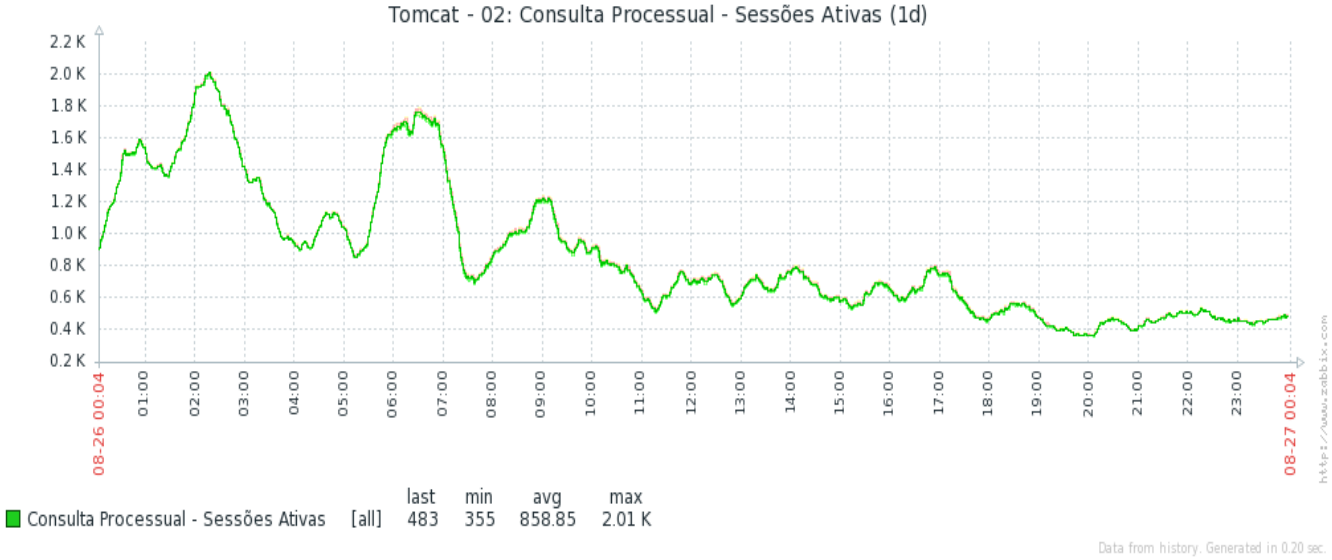
Tomcat - 02: Consulta Processual - Sessões Ativas (1d)
2.2 K
2.0 K
1.8 K
1.6 K
1.4 K
1.2 K
1.0 K
0.8 K
0.6 K
0.4 K
0.2 K
01:00
02:00
03:00
04:00
05:00
06:00
07:00
08:00
09:00
10:00
11:00
12:00
13:00
14:00
15:00
16:00
17:00
18:00
19:00
20:00
21:00
22:00
23:00
08-26 00:04
08-27 00:04
last min avg max
Consulta Processual - Sessões Ativas [all] 483 355 858.85 2.01 K
Data from history. Generated in 0.20 sec.

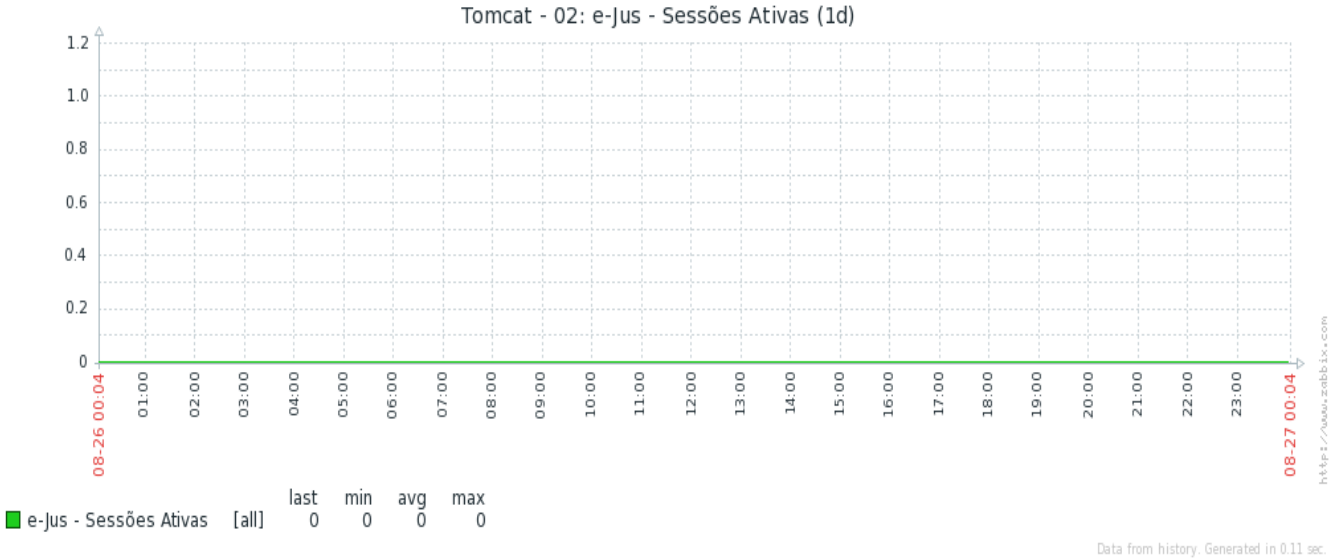
Tomcat - 02: e-Jus - Sessões Ativas (1d)
1.2
1.0
0.8
0.6
0.4
0.2
0
01:00
02:00
03:00
04:00
05:00
06:00
07:00
08:00
09:00
10:00
11:00
12:00
13:00
14:00
15:00
16:00
17:00
18:00
19:00
20:00
21:00
22:00
23:00
08-26 00:04
08-27 00:04
last min avg max
e-Jus - Sessões Ativas [all] 0 0 0 0
Data from history. Generated in 0.11 sec.

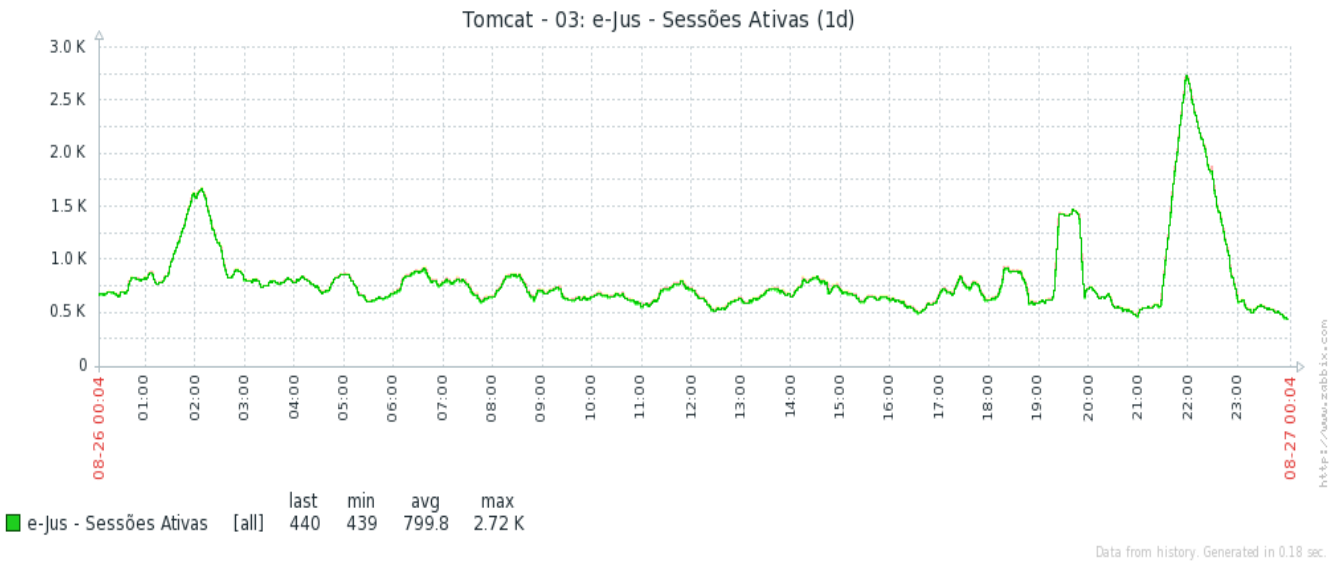
Tomcat - 03: e-Jus - Sessões Ativas (1d)
3.0 K
2.5 K
2.0 K
1.5 K
1.0 K
0.5 K
0
08-26 00:04
01:00
02:00
03:00
04:00
05:00
06:00
07:00
08:00
09:00
10:00
11:00
12:00
13:00
14:00
15:00
16:00
17:00
18:00
19:00
20:00
21:00
22:00
23:00
08-27 00:04
last min avg max
e-Jus - Sessões Ativas [all] 440 439 799.8 2.72 K
Data from history. Generated in 0.18 sec.

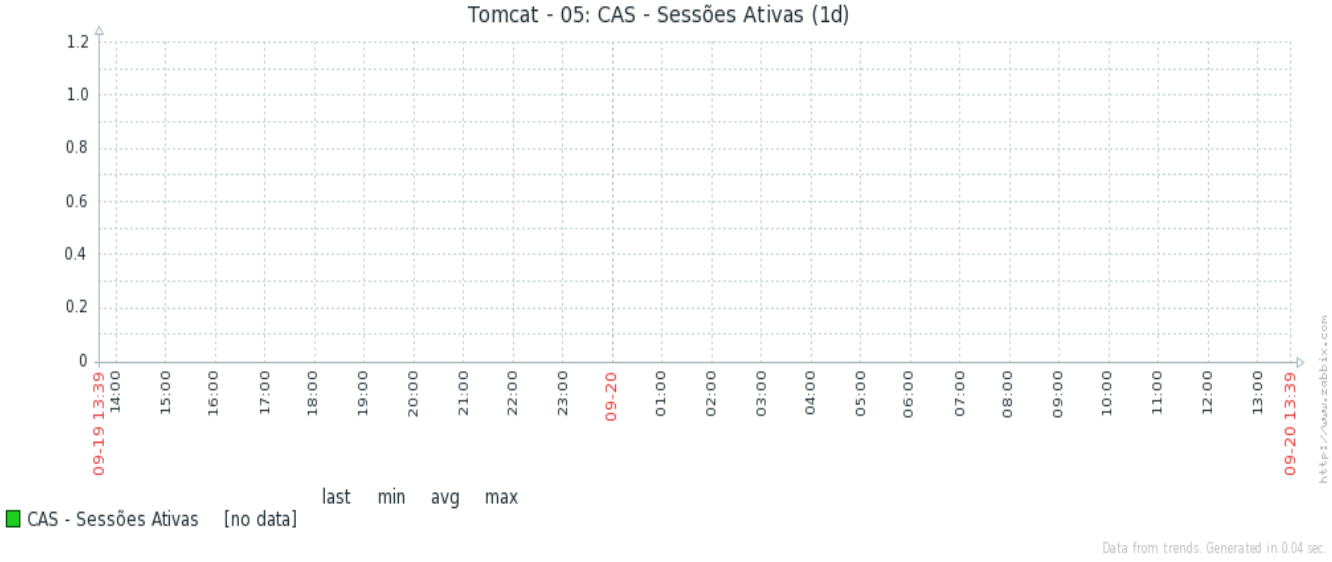
Tomcat - 05: CAS - Sessões Ativas (1d)
1.2
1.0
0.8
0.6
0.4
0.2
0
09-19 13:39
14:00
15:00
16:00
17:00
18:00
19:00
20:00
21:00
22:00
23:00
09-20
01:00
02:00
03:00
04:00
05:00
06:00
07:00
08:00
09:00
10:00
11:00
12:00
13:00
09-20 13:39
last min avg max
CAS - Sessões Ativas [no data]
Data from trends. Generated in 0.04 sec.

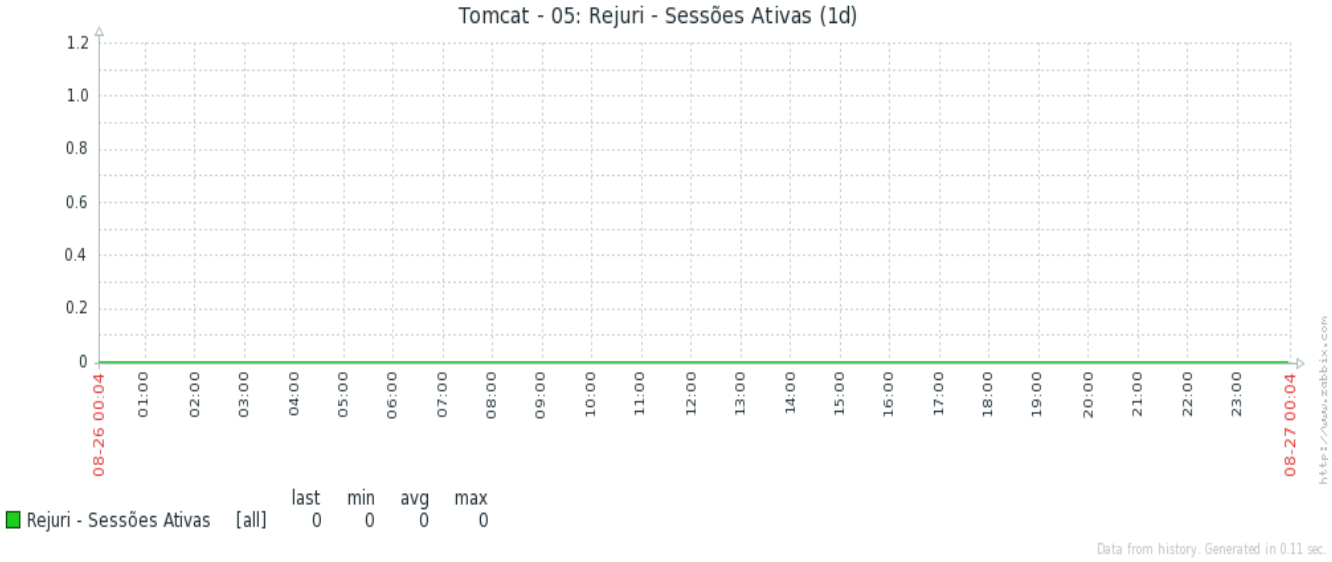
Tomcat - 05: Rejuri - Sessões Ativas (1d)
1.2
1.0
0.8
0.6
0.4
0.2
0
08-26 00:04
01:00
02:00
03:00
04:00
05:00
06:00
07:00
08:00
09:00
10:00
11:00
12:00
13:00
14:00
15:00
16:00
17:00
18:00
19:00
20:00
21:00
22:00
23:00
08-27 00:04
last min avg max
Rejuri - Sessões Ativas [all] 0 0 0 0
Data from history. Generated in 0.11 sec.

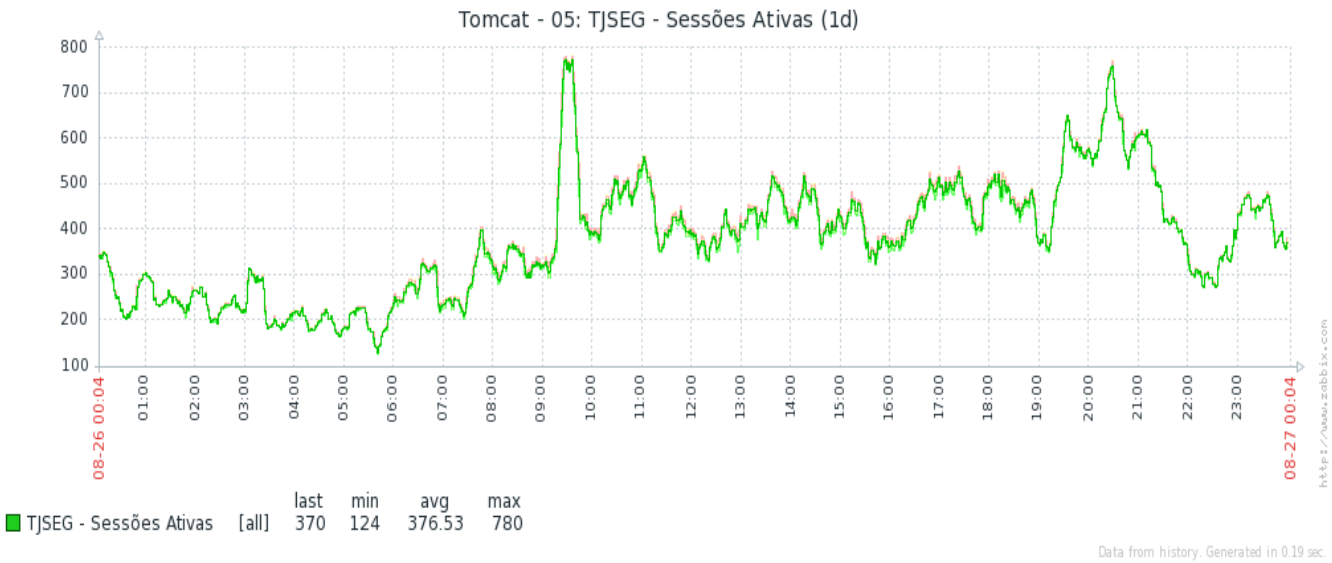
Tomcat - 05: TJSEG - Sessões Ativas (1d)
800
700
600
500
400
300
200
100
08-26 00:04
01:00
02:00
03:00
04:00
05:00
06:00
07:00
08:00
09:00
10:00
11:00
12:00
13:00
14:00
15:00
16:00
17:00
18:00
19:00
20:00
21:00
22:00
23:00
08-27 00:04
last min avg max
TJSEG - Sessões Ativas [all] 370 124 376.53 780
Data from history. Generated in 0.19 sec.

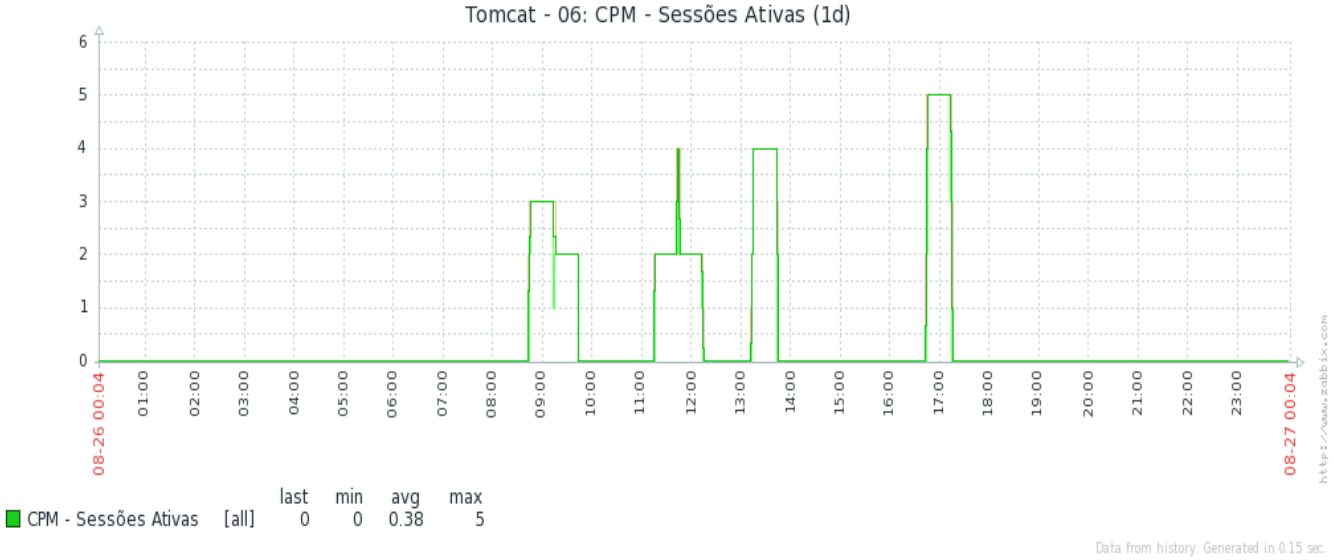
Tomcat - 06: CPM - Sessões Ativas (1d)
6
5
4
3
2
1
0
08-26 00:04
01:00
02:00
03:00
04:00
05:00
06:00
07:00
08:00
09:00
10:00
11:00
12:00
13:00
14:00
15:00
16:00
17:00
18:00
19:00
20:00
21:00
22:00
23:00
08-27 00:04
last min avg max
CPM - Sessões Ativas [all] 0 0 0.38 5
Data from history. Generated in 0.15 sec.

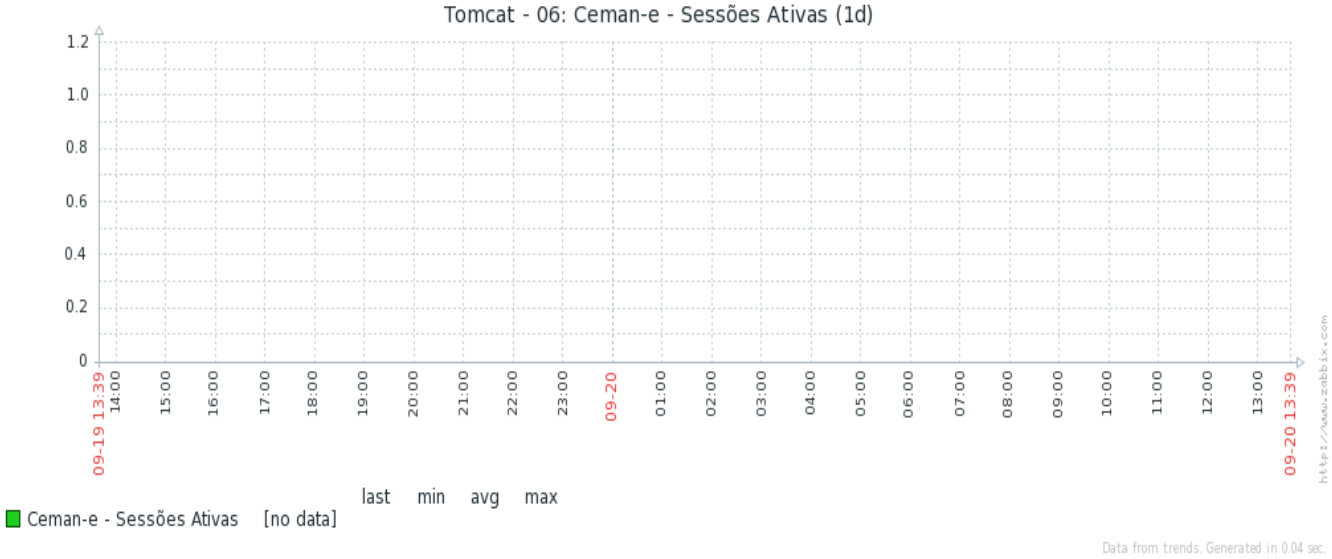
Tomcat - 06: Ceman-e - Sessões Ativas (1d)
1.2
1.0
0.8
0.6
0.4
0.2
0
09-19 13:39
14:00
15:00
16:00
17:00
18:00
19:00
20:00
21:00
22:00
23:00
09-20
01:00
02:00
03:00
04:00
05:00
06:00
07:00
08:00
09:00
10:00
11:00
12:00
13:00
09-20 13:39
last min avg max
Ceman-e - Sessões Ativas [no data]
Data from trends. Generated in 0.04 sec.

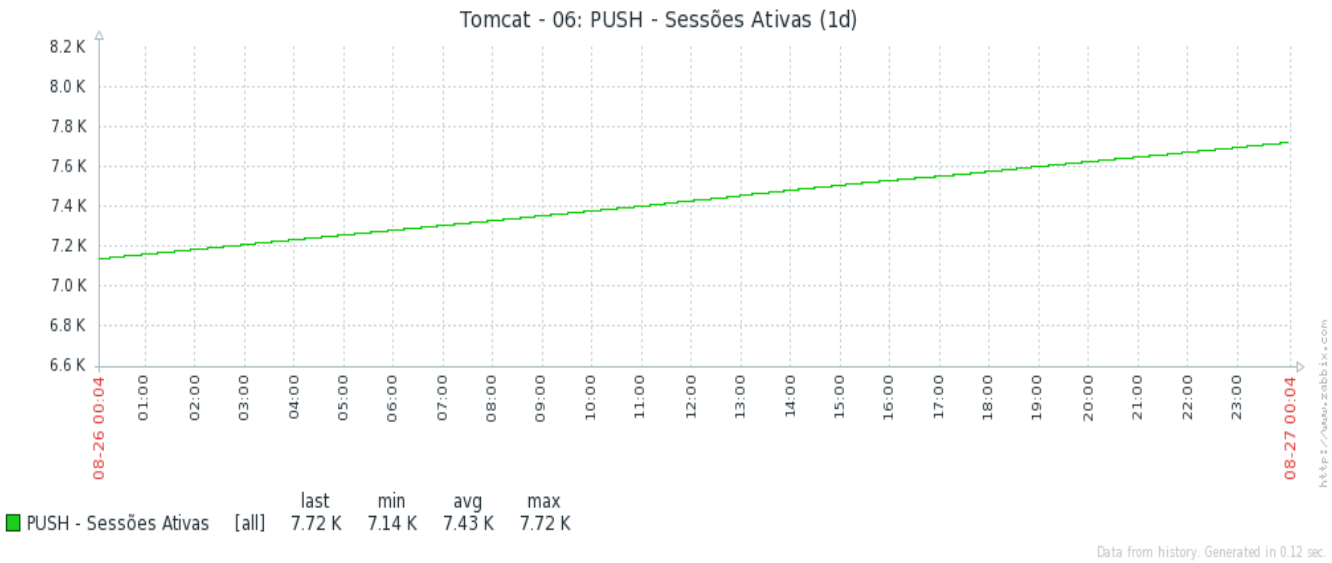
Tomcat - 06: PUSH - Sessões Ativas (1d)
8.2 K
8.0 K
7.8 K
7.6 K
7.4 K
7.2 K
7.0 K
6.8 K
6.6 K
08-26 00:04
01:00
02:00
03:00
04:00
05:00
06:00
07:00
08:00
09:00
10:00
11:00
12:00
13:00
14:00
15:00
16:00
17:00
18:00
19:00
20:00
21:00
22:00
23:00
08-27 00:04
last min avg max
PUSH - Sessões Ativas [all] 7.72 K 7.14 K 7.43 K 7.72 K
Data from history. Generated in 0.12 sec.

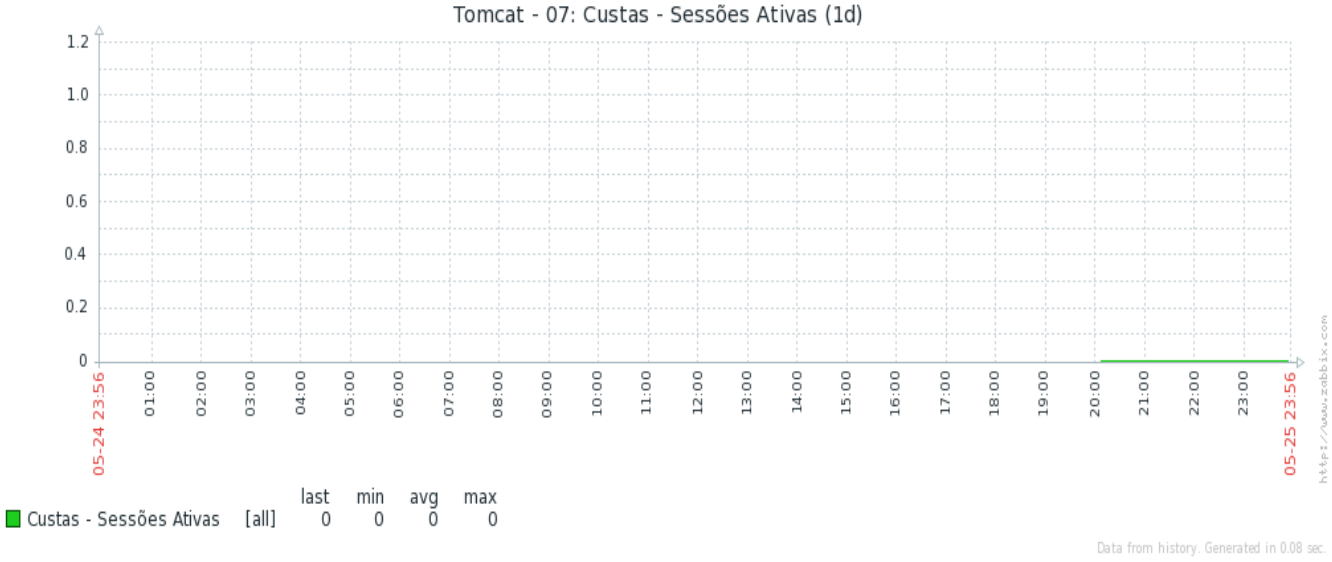
Tomcat - 07: Custas - Sessões Ativas (1d)
1.2
1.0
0.8
0.6
0.4
0.2
0
05-24 23:56
01:00
02:00
03:00
04:00
05:00
06:00
07:00
08:00
09:00
10:00
11:00
12:00
13:00
14:00
15:00
16:00
17:00
18:00
19:00
20:00
21:00
22:00
23:00
05-25 23:56
last min avg max
Custas - Sessões Ativas [all] 0 0 0 0
Data from history. Generated in 0.08 sec.

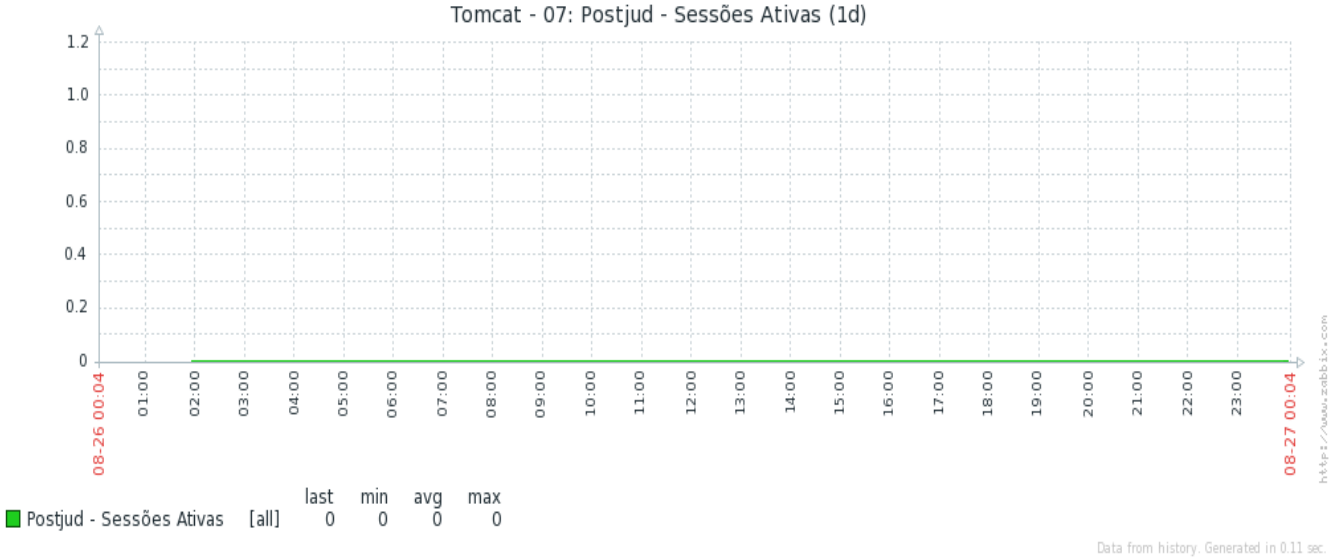
Tomcat - 07: Postjud - Sessões Ativas (1d)
1.2
1.0
0.8
0.6
0.4
0.2
0
08-26 00:04
01:00
02:00
03:00
04:00
05:00
06:00
07:00
08:00
09:00
10:00
11:00
12:00
13:00
14:00
15:00
16:00
17:00
18:00
19:00
20:00
21:00
22:00
23:00
08-27 00:04
last min avg max
Postjud - Sessões Ativas [all] 0 0 0 0
Data from history. Generated in 0.11 sec.

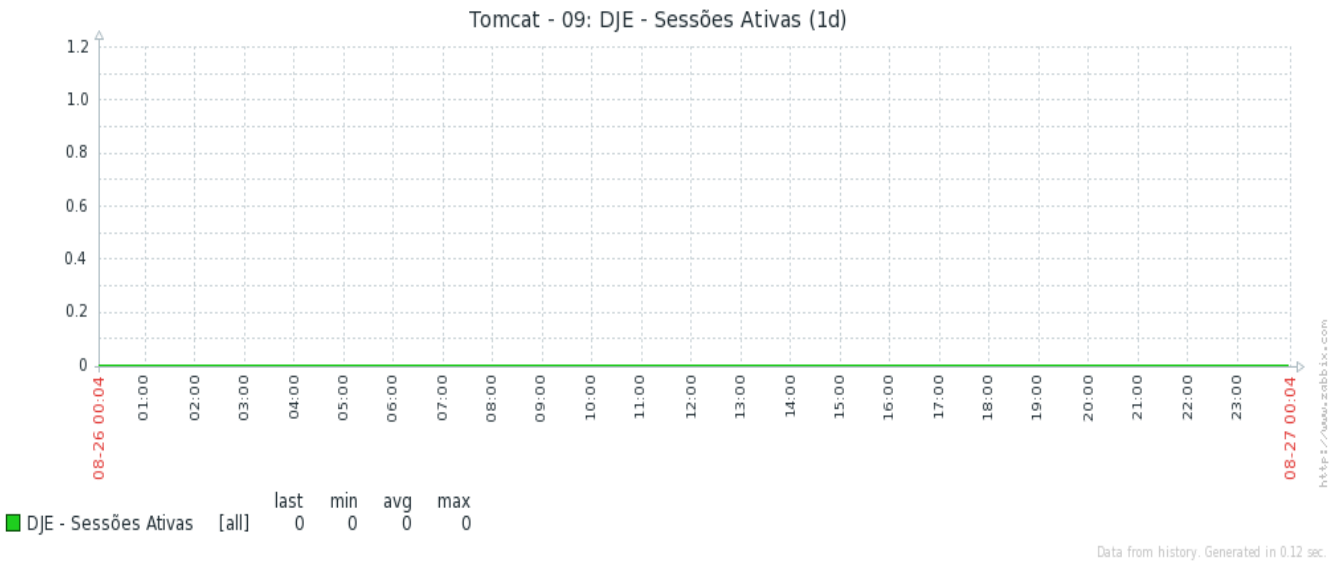
Tomcat - 09: DJE - Sessões Ativas (1d)
1.2
1.0
0.8
0.6
0.4
0.2
0
08-26 00:04
01:00
02:00
03:00
04:00
05:00
06:00
07:00
08:00
09:00
10:00
11:00
12:00
13:00
14:00
15:00
16:00
17:00
18:00
19:00
20:00
21:00
22:00
23:00
08-27 00:04
last min avg max
DJE - Sessões Ativas [all] 0 0 0 0
Data from history. Generated in 0.12 sec.

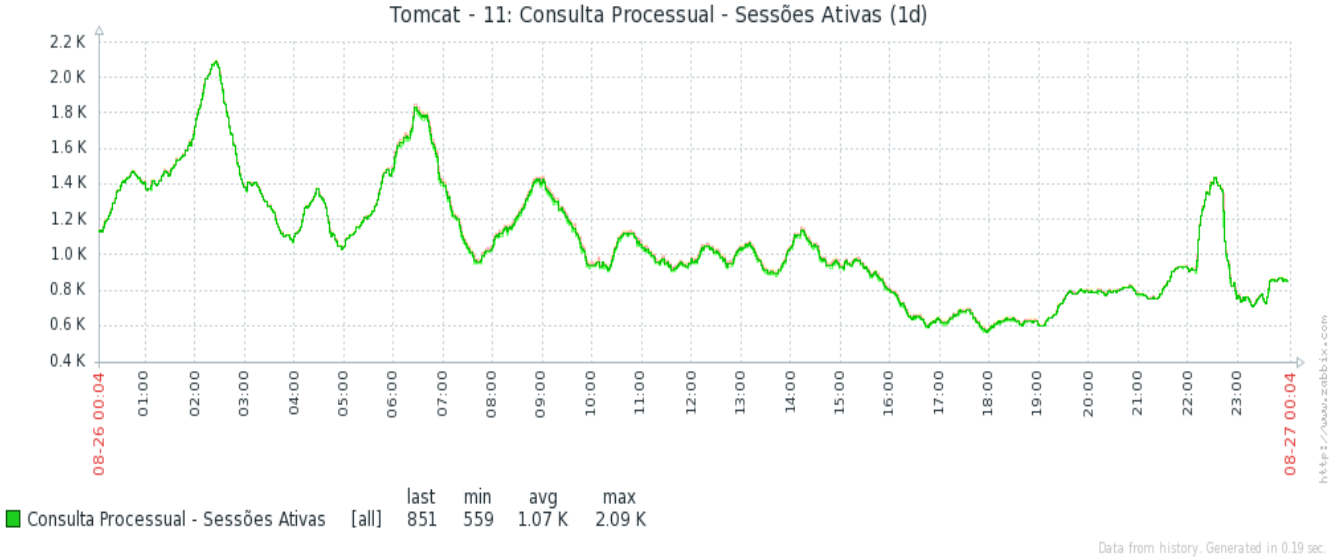
Tomcat - 11: Consulta Processual - Sessões Ativas (1d)
2.2 K
2.0 K
1.8 K
1.6 K
1.4 K
1.2 K
1.0 K
0.8 K
0.6 K
0.4 K
08-26 00:04
01:00
02:00
03:00
04:00
05:00
06:00
07:00
08:00
09:00
10:00
11:00
12:00
13:00
14:00
15:00
16:00
17:00
18:00
19:00
20:00
21:00
22:00
23:00
08-27 00:04
last min avg max
Consulta Processual - Sessões Ativas [all] 851 559 1.07 K 2.09 K
Data from history. Generated in 0.19 sec.

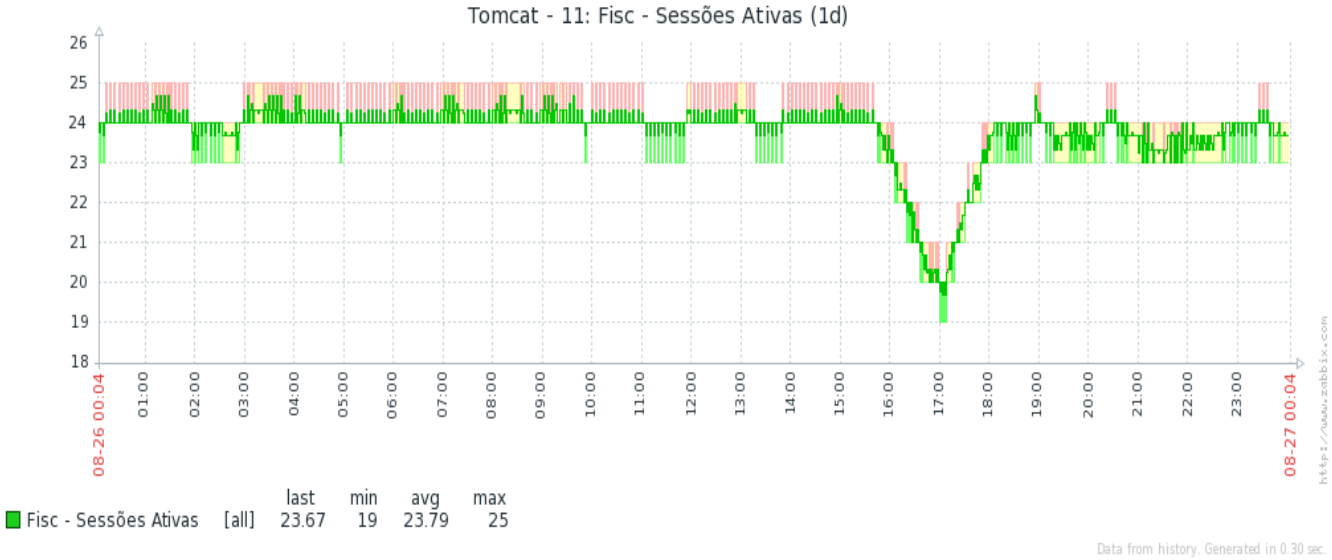
Tomcat - 11: Fisc - Sessões Ativas (1d)
26
25
24
23
22
21
20
19
18
08-26 00:04
01:00
02:00
03:00
04:00
05:00
06:00
07:00
08:00
09:00
10:00
11:00
12:00
13:00
14:00
15:00
16:00
17:00
18:00
19:00
20:00
21:00
22:00
23:00
08-27 00:04
last min avg max
Fisc - Sessões Ativas [all] 23.67 19 23.79 25
Data from history. Generated in 0.30 sec.

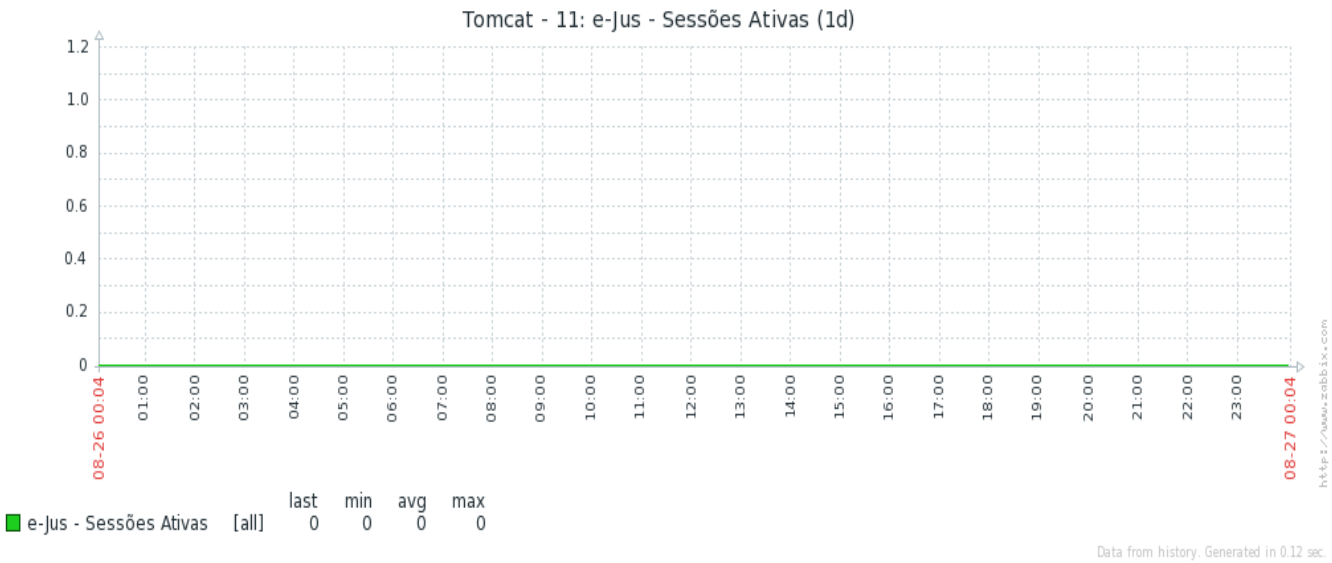
Tomcat - 11: e-Jus - Sessões Ativas (1d)
1.2
1.0
0.8
0.6
0.4
0.2
0
08-26 00:04
01:00
02:00
03:00
04:00
05:00
06:00
07:00
08:00
09:00
10:00
11:00
12:00
13:00
14:00
15:00
16:00
17:00
18:00
19:00
20:00
21:00
22:00
23:00
08-27 00:04
last min avg max
e-Jus - Sessões Ativas [all] 0 0 0 0
Data from history. Generated in 0.12 sec.

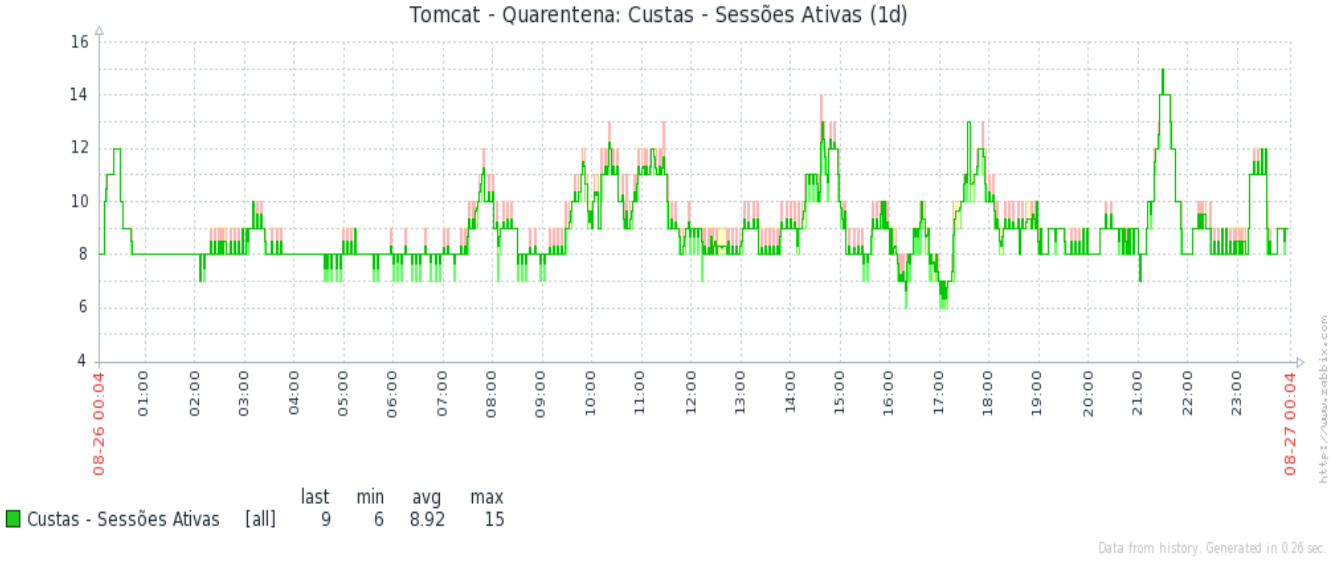
Tomcat - Quarentena: Custas - Sessões Ativas (1d)
16
14
12
10
8
6
4
08-26 00:04
01:00
02:00
03:00
04:00
05:00
06:00
07:00
08:00
09:00
10:00
11:00
12:00
13:00
14:00
15:00
16:00
17:00
18:00
19:00
20:00
21:00
22:00
23:00
08-27 00:04
last min avg max
Custas - Sessões Ativas [all] 9 6 8.92 15
Data from history. Generated in 0.26 sec.

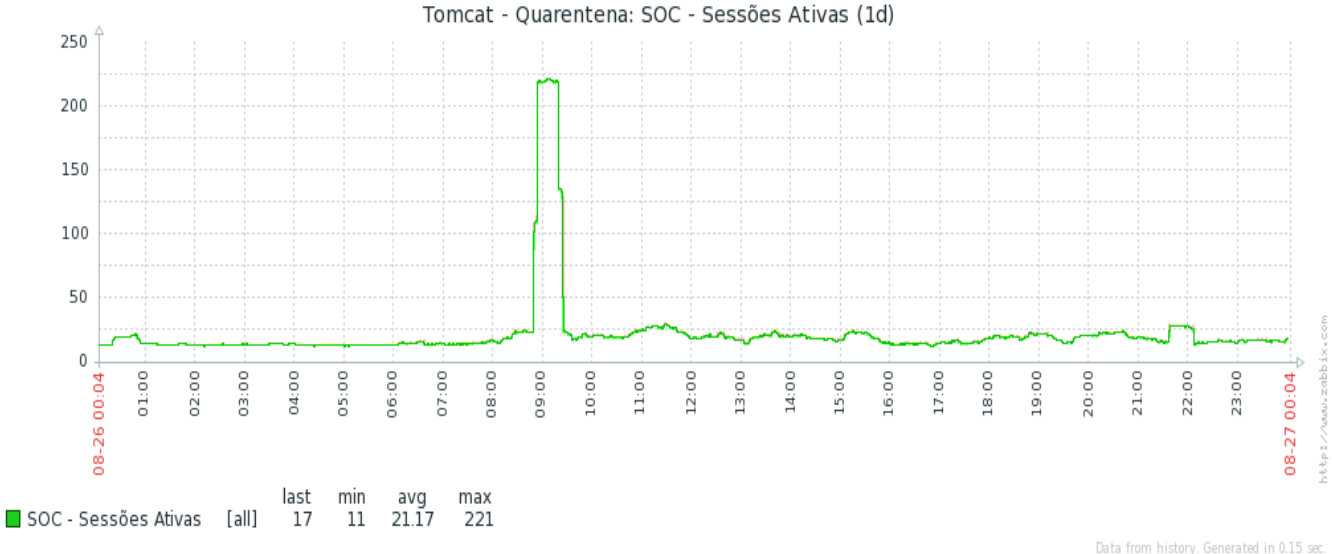
Tomcat - Quarentena: SOC - Sessões Ativas (1d)
250
200
150
100
50
0
08-26 00:04
01:00
02:00
03:00
04:00
05:00
06:00
07:00
08:00
09:00
10:00
11:00
12:00
13:00
14:00
15:00
16:00
17:00
18:00
19:00
20:00
21:00
22:00
23:00
08-27 00:04
last min avg max
SOC - Sessões Ativas [all] 17 11 21.17 221
Data from history. Generated in 0.15 sec.

Este relatório foi produzido automaticamente no dia 27/8/2017 às 0:5