

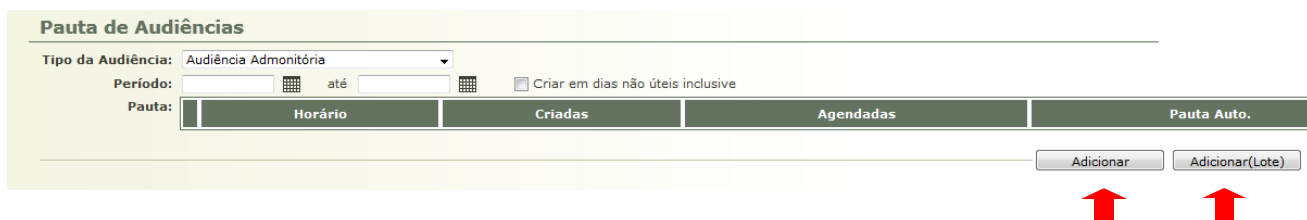
ORIENTAÇÃO CGJ/SEEU/Nº 12 – Agendar audiência

A criação da pauta de audiência se faz por meio do menu “Audiências >> Ver Pauta de Horários >> Novo >> Adicionar ou Adicionar(Lote)”.



The screenshot shows the 'Pauta de Audiências' interface. At the top, there is a search bar with the following filters: 'Tipo da Audiência: Audiência Admonitória', 'Data Início: 05/10/2018', and 'Data Fim: 04/11/2018'. Below the search bar is a table with columns 'Data' and 'Audiências'. The table is currently empty, displaying 'Nenhum registro encontrado'. At the bottom right of the interface, there are several buttons: 'Pesquisar', 'Imprimir Selecionado', 'Imprimir Edital sem Partes', 'Imprimir Edital com Partes', and 'Novo'. A red arrow points to the 'Novo' button.

O “Tipo da Audiência” deverá ser informado, incluir o período e clicar em “Adicionar” (pauta em um dia e um horário) ou em “Adicionar(Lote)” (pauta em mais dias e mais de um horário).



The screenshot shows the 'Pauta de Audiências' interface with the following details: 'Tipo da Audiência: Audiência Admonitória', 'Período: [] até []', and a checkbox for 'Criar em dias não úteis inclusive'. Below this is a table with columns 'Horário', 'Criadas', 'Agendadas', and 'Pauta Auto.'. At the bottom right, there are two buttons: 'Adicionar' and 'Adicionar(Lote)'. Two red arrows point to these buttons.

Caso utilize a opção “Adicionar”, informar o horário pretendido, número de audiências por horário e clicar em “Adicionar”. O sistema emitirá a mensagem “Item adicionado com sucesso”. Após, fechar a tela.



The screenshot shows the 'Agenda de Audiência' dialog box. It contains the following fields: 'Horário: 15:00', 'No. Audiências/Horário: 1', and 'Agendar Automaticamente?: Não (selected) Sim'. At the bottom, there are two buttons: 'Adicionar' and 'Cancelar'. A red arrow points to the 'Adicionar' button.

Se optar por utilizar a opção “Adicionar(Lote)”, informar o horário de início e fim, duração de cada audiência, número de audiências por horário e clicar em “Adicionar”. O sistema emitirá a mensagem “Item adicionado com sucesso”. Após, fechar a tela.

Maximizar X Fechar

Agenda de Audiência

Horário Início: 13:00
Horário Final: 17:00
Duração Audiência: 15 minutos
No. Audiências/Horário: 1
Agendar Automaticamente?: Não Sim

Adicionar Cancelar

Na tela seguinte, aparecerá a pauta de audiência com dia(s) e horário(s) criado(s). Clicar em “Salvar”.

Pauta de Audiências

Tipo da Audiência: Audiência Admonitória

Período: 02/12/2017 até 05/12/2017 Criar em dias não úteis inclusive

Horário	Criadas	Agendadas	Pauta Auto.
13:00	1	0	Não
13:15	1	0	Não
13:30	1	0	Não
13:45	1	0	Não
14:00	1	0	Não
14:15	1	0	Não
14:30	1	0	Não
14:45	1	0	Não
15:00	1	0	Não
15:15	1	0	Não
15:30	1	0	Não
15:45	1	0	Não
16:00	1	0	Não
16:15	1	0	Não
16:30	1	0	Não
16:45	1	0	Não

Adicionar Adicionar(Lote) Remover Salvar

Neste momento a pauta já estará criada e disponível para agendamento.

OBS¹.: Salientamos que o sistema SEEU não permite a criação de pauta no período superior a 30 dias.

OBS².: É possível a criação de pauta de audiência por meio do acesso ao processo no item “Audiência: Agendar”.

Com a pauta criada, para agendar uma audiência nos autos, abrir o processo clicar em “Audiência >> Agendar”.

Execução 1854772-71.2005.8.13.0672 ⓘ ☆ - (9790 dia(s) em tramitação)

Número Físico Antigo: 0672051854772

Sentenciado:)

Classe Processual: 386 - Execução da Pena

Assunto Principal: 7791 - Pena Privativa de Liberdade

Assuntos Secundários:

- 5566 - Roubo Majorado
- 3542 - Falsa identidade
- 3608 - Tráfico de Drogas e Condutas Afins
- 3417 - Furto Qualificado
- 5555 - Crime Tentado
- 3386 - Lesão Leve
- 3431 - Estelionato
- 3566 - Resistência

Nível de Sigilo: Público ⓘ

Prioridade: Réu Preso

Audiência: Agendar



No final da tela seguinte, selecionar o tipo de audiência e clicar em “Manual”.

Agendar Audiência

* Vara: Vara de Execução Meio Fechado e Semiaberto Militar de Minas Gerais TESTE ▾

Tipo da Audiência: Audiência Admonitória ▾

Previsão: Sem previsão. Grade de audiência não configurada.




Pesquise a pauta criada anteriormente e, após, selecione o dia e horário desejado e clique em “Agendar”.

Agendar Audiência Admonitória

Vara: Vara de Execução Meio Fechado e Semiaberto Militar de Minas Gerais TESTE


Período: 06/07/2017 à 06/07/2017

Data	Audiências				
	Horário	Criadas	Agendadas	Pauta Auto.	
06/07/2017	<input checked="" type="radio"/> 13:00	1	0	Não	
	<input type="radio"/> 13:15	1	0	Não	
	<input type="radio"/> 13:30	1	0	Não	
	<input type="radio"/> 13:45	1	0	Não	
	<input type="radio"/> 14:00	1	0	Não	
	<input checked="" type="radio"/> 14:15	1	1	Não	
	<input type="radio"/> 14:30	1	0	Não	
	<input type="radio"/> 14:45	1	0	Não	
	<input type="radio"/> 15:00	1	0	Não	
	<input type="radio"/> 15:15	1	0	Não	
	<input type="radio"/> 15:30	1	0	Não	
	<input type="radio"/> 15:45	1	0	Não	



Ao clicar em “Agendar”, o sistema mostrará a mensagem abaixo. Clique em “OK” e na movimentação do processo surgirá o movimento da audiência designada no dia e hora escolhidos.

Confirma o agendamento no horário selecionado?



OBS³.: Após a criação e agendamento, o sistema SEEU disponibiliza a opção de impressão da pauta de audiência por meio do caminho: “Audiências >>Ver Pauta de Horários”. Realizar a pesquisa do período desejado e imprimir.