

ORIENTAÇÃO CGJ/SEEU/Nº 13 – Agravo em Execução

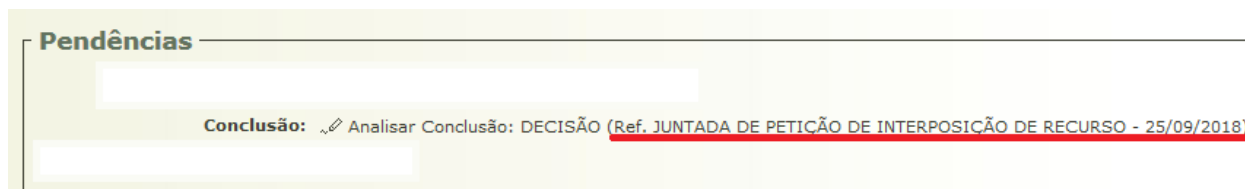
Em “análise de juntada”, clicar no quantitativo a ser analisado. Após, observar na coluna “Tipo de Documento: **JUNTADA DE PETIÇÃO DE INTERPOSIÇÃO DE RECURSO**”. Selecionar o checkbox (localizado do lado esquerdo da tela) e clicar em “Analisar”.



Seq.	Data	Evento
<input type="checkbox"/> 42	25/09/2018 15:17:03	JUNTADA DE PETIÇÃO DE INTERPOSIÇÃO DE RECURSO

Na tela seguinte clicar em “Dispensar Arquivo” e, posteriormente, utilizar a ação de “Enviar Concluso” para o juízo de admissibilidade do agravo pelo magistrado.

Feito este procedimento, a pendência de conclusão dos autos indicará ao magistrado que a conclusão refere-se ao sequencial, conforme tela abaixo:



Pendências

Conclusão: ✎ Analisar Conclusão: DECISÃO (Ref. JUNTADA DE PETIÇÃO DE INTERPOSIÇÃO DE RECURSO - 25/09/2018)

Na decisão de admissibilidade proferida pelo magistrado, sugere a inserção do movimento com o código “1059”:



Pesquisa de Tipo de Movimento

Descrição: 1059

- 3 - Decisão
 - 160 - Recebimento
 - 1060 - Recurso
 - 1059 - Sem efeito suspensivo

OBS¹.: A movimentação sugerida baseia-se no glossário do CNJ referente a classe “Agravado de Execução Penal”.



44

25/09/2018 15:51:06



RECEBIDO O RECURSO SEM EFEITO SUSPENSIVO

Retornando os autos para secretaria, realizar remessa/intimação para parte contrária apresentar contrarrazões.

Apresentada as contrarrazões, nova conclusão para juízo de retratação.

Em caso de retratação, a execução penal tramitará normalmente com realização de remessa, intimação e cumprimentos determinados.

Não havendo retratação, a secretaria emitirá um atestado de pena atualizado, juntando aos autos.

Criar na área de trabalho a pasta AGRAVO e subpasta com o número dos autos da execução penal, inserindo as peças exportadas indicadas pelo agravante, atestado de pena, bem como o *CutePDF* com a movimentação da tempestividade (**Súmula 700 STF**).

Para realizar esse *print*, vá até a aba movimentações e pressione as teclas do teclado “CTRL + P”, salvando essa tela em *CutePDF* na mesma pasta das peças do agravo com a descrição “tempestividade do recurso”.

As peças obrigatórias para compor o agravo são:

- 1) peça de interposição;**
- 2) decisão combatida;**
- 3) demais peças indicadas pelo agravante;**
- 4) intimação da decisão/comprovante intimação;**
- 5) despacho recebendo o agravo;**
- 6) razões e contrarrazões;**
- 7) despacho mantendo a decisão e ordenando remessa para o TJMG;**
- 8) atestado de pena atualizado;**

- 9) procuração ou substabelecimento se houver procurador constituído;
- 10) certidão de remessa para o TJMG.

Para exportar as peças, clicar na opção “Exportar > Processo”.

Após, rolar a tela para baixo e clicar em “Desmarcar Todos” para selecionar apenas as peças que se quer exportar (referente aos sequenciais mencionados).

Ao selecionar as peças necessárias, clicar novamente em “Exportar”.

Feito isso, o sistema faz download do arquivo em pdf que deve ser salvo na pasta “Agravo” criada na área de trabalho.

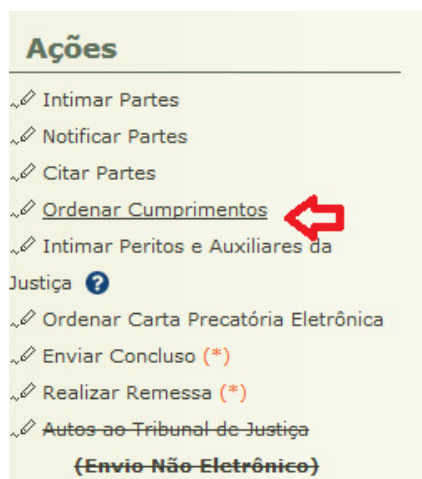
O arquivo salvo na pasta AGRAVO, deverá ser enviado para GINPRO (via malote digital) em arquivo único, cujo objetivo é facilitar o recebimento naquele setor.

OBS²: A capacidade do malote digital para cada arquivo é de 8MB.

Como ordenar o cumprimento de remessa do agravo:

Utilizar como referência a movimentação do retorno da conclusão, clicar “Movimentar a Partir Desta Movimentação”.

Do lado esquerdo da tela, clicar em “Ordenar Cumprimentos”:



Após, preencher na tela os seguintes campos:

Ordenar Cumprimentos

* Informações obrigatórias

* Tipo de Cumprimento: AGRAVO REMESSA AO TJPR

* Assinado Por Juiz Eletronicamente: Sim Não

Referente a(s) parte(s): (Polo Ativo) Estado de Minas Gerais TESTE
 (Polo Passivo) MOISES CORREA MARQUES

* Urgente: Sim Não Tipo:

* Necessita Retorno: Sim Não

Prazo: (Em Dias) (Referente a(s) parte(s))

Agendar Expedição:

Orientações:

OBS³.: O sistema traz TJPR por um erro que já foi solicitado ao CNJ o acerto.

Feito isso, aparecerá na aba de pendências:

Pendências

Cumprimentos para Expedir: Agravo Remessa Ao Tjpr: 01

Acessar o malote digital e enviar o arquivo único a GINPRO, salvando o comprovante com o código de rastreabilidade.

Após, localizar novamente o processo e clicar na pendência. Na tela seguinte clicar em “analisar”. Em seguida, preencher os campos conforme tela abaixo e clicar em digitar texto.

Arquivos

Forma de Inclusão: Digitar Texto Anexar Arquivo (*.pdf,*.doc,*.odt)

* Tipo do Arquivo:

* Descrição: (Obrigatório caso o tipo do documento seja "Outros")



Modelo:

Certificar a remessa de envio do Agravo ao TJMG “Certifico que nesta data enviei o agravo em execução ao TJMG, conforme comprovante anexo”, juntando o comprovante de remessa emitido via malote digital.

Feito o procedimento da certidão salvando-a, clicar em “Salvar e Concluir”.

Por fim, “Assinar e Expedir” e o sistema apresentará a tela a seguir.

AGRAVO REMESSA AO TJPR

Identificador do Cumprimento: 4000001-12.2017.8.13.0024.0003 **Processo:**  4000001-12.2017.8.13.0024 

Assinado Por Juiz Eletronicamente: Não

Data de Ordenação: 28/09/2017 13:01:40 **Movimentação de Ordenação:** EXPEDIÇÃO DE AGRAVO - DILIGÊNCIAS (28/09/2017 12:48:12)

Necessita Retorno: Sim

Status: Expedido e não lido (Aguardando Retorno)


Referente a(s) parte(s): • MOISES CORREA MARQUES

Endereço: • Rua Circular, 24 Complemento: Casa C Bairro: Durval de Barros Cidade: IBIRITÉ/MG CEP: 32.400-000 - (MOISES CORREA MARQUES)


Prazo (Referente a(s) parte(s)): Sem Prazo


Urgente: Não


Data da Expedição: 28/09/2017 13:08:48


Documento: •  online.pdf


Na movimentação dos autos, o sistema registra o movimento de “Expedição de Agravo Remessa ao TJPR”, leia-se TJMG.


 **EXPEDIÇÃO DE AGRAVO REMESSA AO TJPR**
Referente ao evento (seq. 22) PEDIDO NÃO CONCEI


 **JUNTADA DE ATESTADO DE PENA**


 **PEDIDO NÃO CONCEDIDO**


 **CONCLUSOS PARA DECISÃO**
Responsável: _____


 **JUNTADA DE PETIÇÃO DE CONTRARRAZÕES**
Cumprimento de intimação - Referente ao evento REC

 **LEITURA DE INTIMAÇÃO REALIZADA**
(Pelo advogado/curador/defensor de JOAO BOSCO T
EFEITO SUSPENSIVO (26/09/2018) e ao evento de

 **EXPEDIÇÃO DE INTIMAÇÃO**
Para advogados/curador/defensor de JOAO BOSCO T
(2018)

 **RECEBIDO O RECURSO SEM EFEITO SUSPENSIVO**

 **CONCLUSOS PARA DECISÃO**
Responsável: _____

 **JUNTADA DE PETIÇÃO DE INTERPOSIÇÃO DE RECURSO**

Após o retorno do agravo, buscar na pendência e inserir o retorno.

Pendências

Cumprimentos Expedidos e Não Lidos:  Agravo Remessa Ao Tjpr: 01

Como informar o retorno do agravo:

Retornando o agravo do TJMG, localizar o processo e clicar na pendência acima para informar seu retorno.

Demais Cumprimentos

Tipo de Cumprimento: AGRAVO REMESSA AO TJPR

Status: Expedido e não lido (Aguardando Retorno)

Processo: Sequencial do Identificador do Cumprimento:

Nome da Parte:

Urgente: Sim Não Ambos

Pré-Análise

Situação: Todas Sem Pré-Análise Pré-Analisadas Devolvidas

1 registro(s) encontrado(s), exibindo de 1 até 1

Visualizar	Ordenação	Processo	Classe	Tipo de Cumprimento
Visualizar	26/09/2018	4400017-90.2018.8.13.0079	Execução da Pena	AGRAVO REMESSA AO TJPR

Em seguida, clicar em “Visualizar” e “Informar Retorno”.

AGRAVO REMESSA AO TJPR

Identificador do Cumprimento: 4400017-90.2018.8.13.0079.0003 Processo: 4400017-90.2018.8.13.0079

Assinado Por Magistrado Eletronicamente: Não

Data de Ordenação: 26/09/2018 10:30:16 Movimentação de Ordenação: PEDIDO NÃO CONCEDIDO (26/09/2018 10:17:38)

Necessita Retorno: Sim

Status: Expedido e não lido (Aguardando Retorno)

Referente a(s) parte(s): JOAO BOSCO TEIXEIRA

Endereço: Rua José Ferreira Capetinga, 152 Bairro: Centro Cidade: TIROS/MG CEP: 38.880-000 - (JOAO BOSCO TEIXEIRA)

Prazo (Referente a(s) parte(s)): Sem Prazo

Urgente: Não

Data da Expedição: 26/09/2018 10:48:03

Documento:

- online.pdf
- TESTEAGRAVO.pdf

Na tela seguinte, preencher os campos e clicar em “Comprovante(s)”

Marcar Leitura (AGRAVO REMESSA AO TJPR)

Informações obrigatórias

Recebido? Sim Não

* Data: 26/09/2018

Hora:

Certificar o retorno do agravo e clicar em “Concluir Movimento”. Deste modo, a pendência será eliminada.

Após, clicar em “Juntar Documento” e no item “Dados da Movimentação” selecionar o “Tipo de Movimentação: ACÓRDÃO - RECURSO DE AGRAVO”, adicionando o arquivo do acórdão. Clicar em “Concluir Movimento”.

	Seq. ▼	Data	
+	19	26/09/2018 14:43:10	✎ JUNTADA DE ACÓRDÃO - RECURSO DE AGRAVO
+	18	26/09/2018 14:41:31	✎ LEITURA DE AGRAVO REMESSA AO TJPR REALIZADA AGRAVO REMESSA AO TJPR lido em 26/09/2018 - Referente a (26/09/2018 14:32:38)

OBS⁴.: Provido o recurso, realizar as devidas mudanças das informações do processo.

OBS⁵.: Caso a Câmara criminal solicite o envio de algum documento, se ater a encaminhar apenas a peça solicitada. Este encaminhamento deverá ser realizado, via malote digital, diretamente à CÂMARA CRIMINAL solicitante.