


## ORIENTAÇÃO CGJ/SEEU/ N° 20 – Lançamento do Local de Prisão

Trata-se de lançamento que deve ser realizado no momento da inclusão da Prisão na aba “Eventos”.

Informações Gerais	Informações Adicionais	Partes	Movimentações	Processos Criminais (7)	Eventos (3)
3 registro(s) encontrado(s), exibindo de 1 até 3					
Nº do Incidente	Tipo do Incidente			Complemento	
 1731901	PRISÃO/INÍCIO DE CUMPRIMENTO/SEMIABERTO HARMONIZADO SEM ALTERAÇÃO DE DATA-BASE			DEFINITIVA	

Essa alimentação é importante, pois posteriormente poderá ser realizada uma pesquisa dos presos utilizando o local de cumprimento prisional lançado no sistema.

O cadastro do local de prisão poderá ser realizado por meio do menu “Cadastro” >> Locais Prisões/Acolhimento/Internação >> Novo.

**OBS<sup>1</sup>:** Antes do cadastro é importante realizar a pesquisa.

O cadastro do local da prisão também poderá ser realizado no momento da inclusão do evento “Prisão” por meio do ícone lupa. O usuário será direcionado para tela seguinte que possui a opção de “Pesquisar” e “Novo”.

**Prisão/Início Cumprimento Aberto**


---



**Informações Processuais**

Processo: 0000498-81.2018.8.13.0114  
Classe Processual: 386 - Execução da Pena

Polo Passivo: • José da Silva      CPF/CNPJ: Não Cadastrado      RG: Não Cadastrado

**Informações Adicionais**

\* Data:    
\* Tipo: -- CLIQUE AQUI PARA SELECIONAR --


Local de Prisão:   

Observação:

Hora para Ordenação: 0 : 0 (Utilizar apenas quando o cálculo não conseguir ordenar incidentes na mesma data)

## Seleção de Local de Prisão


Descrição:



2 registro(s) encontrado(s), exibindo de 1 até 2 << < 1 > >>

	Descrição ▲	Diretor da Unidade	Área de Varas
<input type="radio"/>	Penitenciária	x	Vara de Execução em Meio Fechado e Semiaberto
<input type="radio"/>	Penitenciaria teste	Penitenciaria teste	Vara de Execução em Meio Fechado e Semiaberto

Selecione o registro desejado e clique sobre "Selecionar" para voltar para a tela principal.



**OBS<sup>2</sup>.**: Caso a busca resulte positiva e liste alguns locais já cadastrados, basta optar pelo local desejado e clicar em selecionar. Se negativa, proceder o cadastro clicando em “Novo”.

Para cadastro dos estabelecimentos prisionais é necessário a descrição, nome do diretor da unidade e endereço completo.



Nas comarcas em que o regime semiaberto utiliza-se da Súmula 56 do STF, sugere-se criar um local de prisão denominado “DOMICILIO” e preencher os campos descrição, diretor da unidade e logradouro com este nome, o campo “Número” preencher com “S/N” e os demais campos obrigatórios com os dados da própria comarca.

**OBS<sup>3</sup>.**: Esta sugestão permite a serventia gerar relatório do sentenciado em prisão domiciliar.

A pesquisa deve ser realizada no Menu Superior “**Processos > Busca > Presos**”

### Busca por Preso

Vara:

Local de Prisão Projudi:   

RG:  *(Caso preenchido, a busca será realizada apenas pelo critério RG)*

Preenchido Local de Prisão Projudi:

Preenchido Local de Prisão Seju:

Preencher os campos necessários e, ao final, clicando em “**Gerar Relatório**” ou “**Pesquisar**”.



**OBS<sup>4</sup>.**: No meio aberto não é possível emissão de relatório por local de prisão, vez que infere que nesse meio não existem pessoas encarceradas, por esta razão impossibilita relatório das pessoas em cumprimento de pena em domiciliar.

**OBS<sup>5</sup>.**: Ao receber uma execução penal transferida atentar-se para alteração do estabelecimento prisional na aba “Eventos” para adequar ao estabelecimento dessa comarca.