

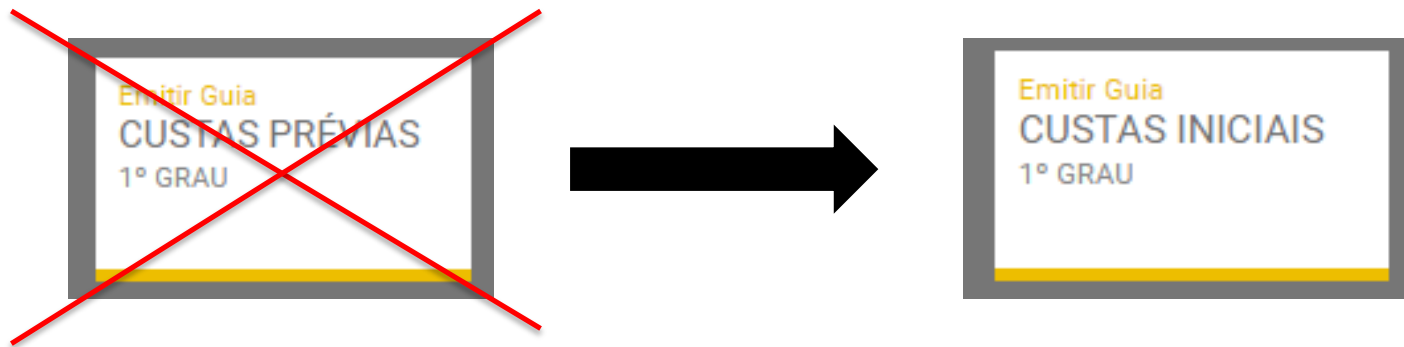


GESIS

Gerência de Sistemas

Sistema Custas
Online

Custas Online – Custas Iniciais




As Custas Prévias passam a se chamar Custas Iniciais.

Essa opção só deverá ser usada caso seja necessário pagar custas iniciais de processos que não sejam cadastrados no Sistema PJe.

Todos os processos cadastrados no PJe, que necessitem de guia de custas, terão suas guias geradas automaticamente no momento do cadastro do processo.

Custas Online- Custas Ocasionais



Informações Específicas

- Reconvencão
- Complemento de Custas 
- Diligência / Despesas Postais
- Assinatura do Presidente / Vice-Presidente
- Multa / Protesto
- Cartas Formais

Caso seja necessário emitir uma guia durante a tramitação do processo, deve-se utilizar a opção de Custas Ocasionais

Em casos de Destituição do Benefício de Justiça Gratuita ou de Variação de Valor da Causa, a opção a ser utilizada é **Complemento de Custas**. Para essa opção, o sistema solicitará o número da Guia inicial (Pois todo processo deverá ter uma guia inicial/prévia) .

Custas Online – Custas de Recurso



213- RECURSO ESPECIAL - TABELA A - ITEM IV - LEI 5.672

AGRAVO DE INSTRUMENTO EM RECURSO ESPECIAL - CRIMINAL - 1711

AGRAVO DE INSTRUMENTO EM RECURSO EXTRAORDINARIO - CRIMINAL - 1712

RECURSO EXTRAORDINÁRIO- 212 - TABELA A - ITEM IV - LEI 5.672

RECURSO INOMINADO - CIVEL - 460

RECURSO ORDINARIO - 1031


RECURSO ORDINARIO EM MAND.SEGURANÇA - 1721

Recurso

Valor da Causa: *

Caso seja necessário emitir uma guia para um Recurso, deve-se utilizar a opção **Custas de Recurso**. É necessário informar o número do processo e a classe do recurso desejada (Digitar o nome da classe)

Custas Online – Custas de Ação Originária



Dados do Processo

Comarca: *
Tribunal de Justiça ▼

Classe: *
▼

Promovente: *
▼

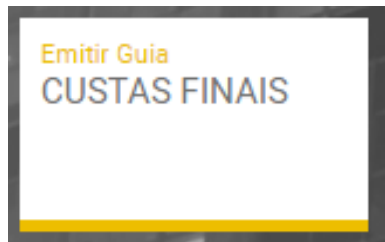
Promovido:
▼

Valor da Causa (R\$): *
0,00


Para dar entrada em processo no 2º Grau, utiliza-se a opção **Custas de Ação Originária**.

O sistema irá solicitar os dados do processo : classe processual, valor da ação e partes (promovente e promovido).


Custas Online – Custas Finais



Informações Específicas


Valor da Causa: * 

Diligências por mandado:

 Você pode preencher o valor total das diligências já nesta tela, ou utilizar o próximo passo para especificar as diligências e o sistema ficará responsável por calcular o valor total.

As **Custas Finais** podem ser emitidas pelo público externo (advogados ou partes) caso se tenha um cálculo de atualização monetária feito pelas contadorias ou próprias serventias. Caso contrário, as guias de Custas Finais só podem ser emitidas pela Central de Distribuição ou pelo Cartório onde tramita o processo.

Custas Online – Consultar Guia



Parcela	Valor	Mês de referência	UFR de referência	Status Atual
1	R\$ 2.343,73 (46,76244 UFR)	--	--	Pendente
2	R\$ 2.343,73 (46,76243 UFR)	--	--	Pendente
3	R\$ 2.343,73 (46,76243 UFR)	--	--	Pendente
4	R\$ 2.343,73 (46,76243 UFR)	--	--	Pendente
5	R\$ 2.343,73 (46,76243 UFR)	--	--	Pendente
6	R\$ 2.343,73 (46,76243 UFR)	--	--	Pendente

Saldo Devedor: R\$ 14.062,40 (280,57457 UFR)



[Imprimir Boleto da Parcela Atual](#)

[Imprimir Boleto do Saldo Devedor](#)

Todo boleto possui uma taxa bancária de R\$ 1,35

Para consultar uma guia ou emitir um boleto de uma guia existente, utiliza-se a opção **Consultar Guia**. A guia pode ser localizada através de seu número ou pelo número do processo a ela vinculada. O sistema exibirá todas as parcelas da guia, com seus status de pagamento. Para emitir o boleto da parcela atual, clicar na opção **Imprimir Boleto de Parcela Atual**.