



TRIBUNAL DE JUSTIÇA DA PARAÍBA
DIRETORIA DE TECNOLOGIA DA INFORMAÇÃO
Gerência de Processo Judicial Eletrônico



Tutorial

Monitoramento de Processos Repetitivos

2022

Considerações iniciais

O objetivo deste tutorial consiste em apresentar as mudanças introduzidas no PJe, do Tribunal de Justiça da Paraíba, para monitoramento de processos repetitivos integrado ao Banco Nacional de Dados de Demandas Repetitivas e Precedentes Obrigatórios – BNPR.


Em linhas gerais, quando um processo for suspenso ou sobrestado por Repercussão Geral, Recurso Repetitivo, Controvérsia ou IRDR, o sistema apresentará algumas características novas.

Legislação correlata

- Resolução nº 235/2016 do Conselho Nacional de Justiça, que dispõe sobre a padronização de procedimentos administrativos decorrentes de julgamentos de repercussão geral, de casos repetitivos e de incidente de assunção de competência previstos na Lei nº 13.105/2015;
- Resolução nº 286/2019 do Conselho Nacional de Justiça, que promoveu alterações na Resolução nº 235/2016

1 – Novidades na interface

Quando houver no PJe a prática de ato de magistrado(a) determinando a suspensão ou sobrestamento de processo por **Controvérsia** (movimento de código 14970), **IRDR** (movimento de código 12098), **Repercussão geral** (movimento de código 265) ou **Recurso Especial Repetitivo** (movimento de código 11975), será adicionado uma identidade visual (ícone) aos autos na interface do sistema, conforme demonstrado a seguir:

- **Detalhes dos Autos:** quando um processo estiver afetado pela sistemática de precedentes, no canto superior direito do “autos do processo”, será apresentado este ícone 

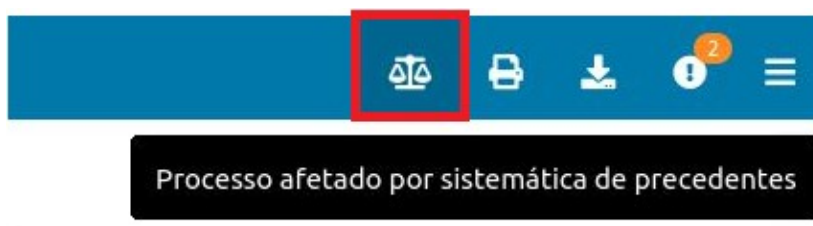


Imagem 1. Autos do processo (canto superior direito).

Ao clicar neste ícone, os detalhes da afetação serão informados: tipo do precedente, órgão, número do precedente, situação, entre outros.



Imagem 2. Autos do processo – detalhes da afetação (canto superior direito).

- **Painel de tarefas dos usuários:** semelhante aos autos do processo, no painel de tarefas dos usuários, haverá ícone indicativo de afetação (quando for o caso):



Imagem 3. Painel de tarefas – ícone de afetação por precedente.

• **Consulta processual:** por fim, há o ícone indicativo de afetação na consulta de processos, conforme imagem abaixo:

Processo	Características	Órgão julgador	Autuado em	Classe judicial
0808773-52.2022.8.15.2001		Juizado Especial Cível da Capital	22/02/2022	PROCEDIMENTO DO JUIZADO ESPECIAL CÍVEL

Imagem 4. Consulta processual – ícone de afetação por precedente.

Importante: uma vez assinalado o indicativo de afetação (ícone da balança), sua retirada do processo se dará mediante:

1. Lançamento de qualquer movimento processual descendente de Julgamento com ou sem resolução de mérito (Movimentos de código descendentes 193). Implica na retirada de todas as afetações do processo;
2. Lançamento do movimento processual “Cumprimento de Levantamento da Suspensão” (código 12066). Implica na retirada de todas as afetações do processo;
3. Caso o sobrestamento tenha sido por **Repercussão Geral**, então o lançamento do movimento de código 14975¹ retirará o indicativo apenas desse tipo de afetação;
4. Caso o sobrestamento tenha sido por **Controvérsia**, então o lançamento do movimento de código 14981² retirará o indicativo apenas desse tipo de afetação;
5. Caso o sobrestamento tenha sido por **Recurso Repetitivo**, então o lançamento do movimento de código 14976³ retirará o indicativo apenas desse tipo de afetação;

1 Levantada a Causa Suspensiva ou de Sobrestamento - Suspensão / Sobrestamento por Recurso Extraordinário com Repercussão Geral.

2 Levantada a Causa Suspensiva ou de Sobrestamento - Suspensão / Sobrestamento Determinada por Controvérsia

3 Levantada a Causa Suspensiva ou de Sobrestamento - Suspensão / Sobrestamento por Recurso Especial Repetitivo de número

6. Caso o sobrestamento tenha sido por **IRDR**, então o lançamento do movimento de código 14985⁴ retirará o indicativo apenas desse tipo de afetação; E

7. Por fim, por meio de rotina diária do PJe que buscará informações no serviço remoto do BNPR, quando o precedente possuir um estado terminal (Cancelado, Acórdão publicado, Trânsito em julgado, etc)

Importante: em relação à rotina diária, cabe destacar que no PJe do 1º Grau de Jurisdição e, oportunamente no PJe 2º Grau, haverá um fluxo com a tarefa **[SUSP] Aguardando julgamento de tema** destinada aos processos suspensos ou sobrestados aguardando julgamento do precedente no TJPB, STJ ou STF. De modo que, quando houver o julgamento ou outro *status* terminal (Cancelado, Acórdão publicado, Trânsito em julgado, etc), o processo **transitará automaticamente** para a tarefa **[SUSP] Processo com tema julgado**.



Imagem 5. Tarefa – [SUSP] Aguardando julgamento de tema

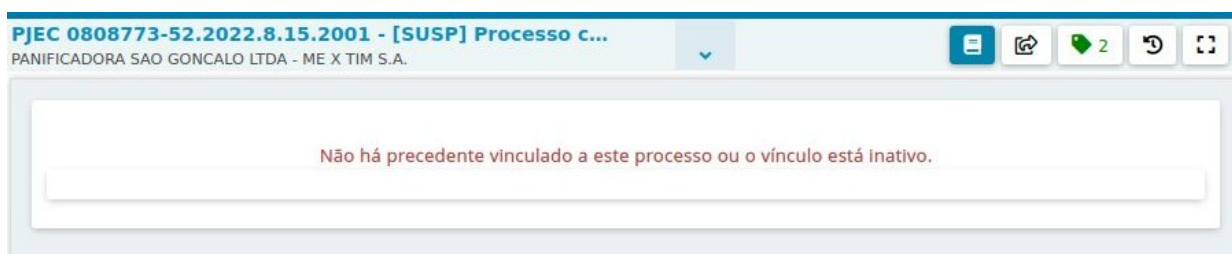


Imagem 6. Tarefa – [SUSP] Processo com Tema julgador

4 Levantada a Causa Suspensiva ou de Sobrestamento - Suspensão / Sobrestamento por Incidente de Resolução de Demandas Repetitiva